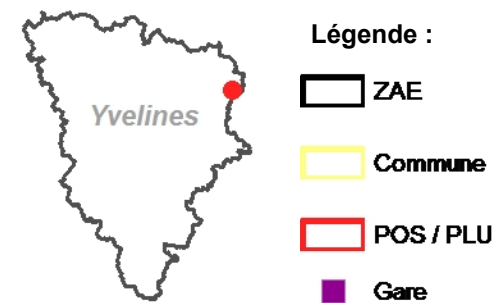


Château d'Eau - Carrières-sur-Seine



Date de création : NC
 Superficie : 3,02 ha
 Surface bâtie : 10,21 %
 Fibre optique : ZAE raccordée (CG 78 - sept 2014)

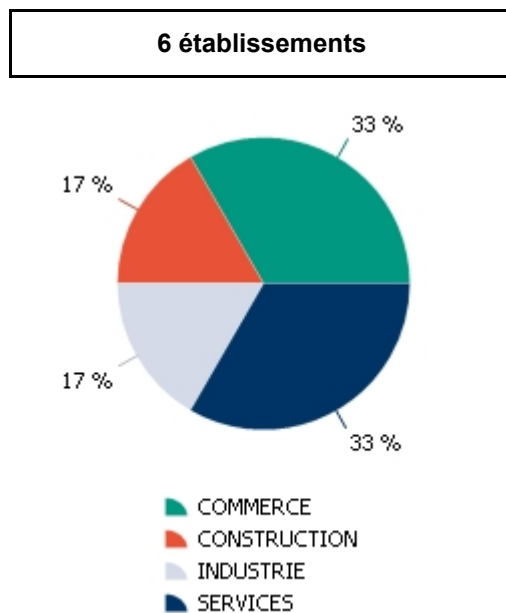
Accessibilité (STIF 01/2014) :

- La zone n'est pas desservie par une gare à moins de 500 m
- La zone est desservie par la ligne de bus 19 (Bus en Seine)

Données réglementaires du PLU élaboré / révisé le 10/02/2014 et élaboration du 10/02/2014

Libellé de zone	Surface en ha	Destination	Hauteur en m	Emprise au sol en %
2AUi	10,96	Zone naturelle destinée à être urbanisée à terme à vocation future d'accueil d'activités commerciales de loisirs	NR	NR

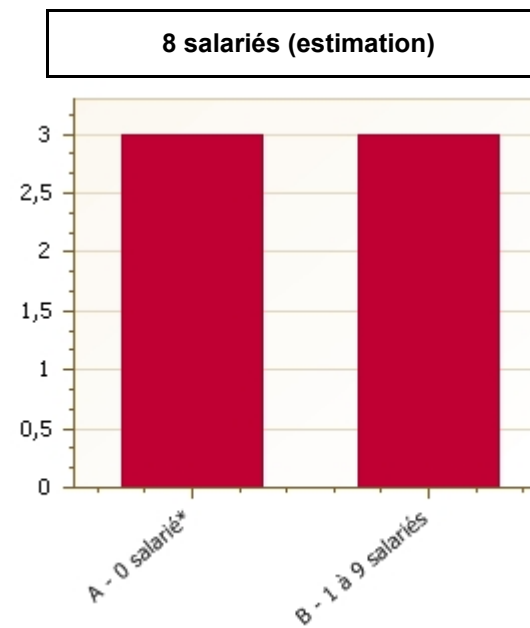
Répartition des établissements par secteur d'activités



Principaux établissements employeurs :

- SARL STAR CONSTRUCTIONS
- SIM
- LOC 2M
- COSTARELLA MUSIQUES
- PHILIPPE CALCADA AUTOMOBILE

Répartition des établissements par tranche d'effectifs



* Etablissements dont le personnel est non salarié (structure familiale...), autoentreprise, effectif déclaré à la date de création, domiciliation.

Source : Fichier consulaire CCID 78 au 01/01/14