

L'emploi salarié privé dans le Val-de-Marne au 31 décembre 2008

Faits marquants

Le Val-de-Marne a connu une croissance du nombre de salariés privés entre 1998 et 2008 de l'ordre de 21,5%, soit 62 204 salariés privés supplémentaires.

Les effectifs départementaux s'élèvent ainsi à 350 876 salariés privés en 2008, soit un poids de 12,4% au sein de Paris petite couronne.

Les Services opérationnels constituent le secteur comptabilisant le plus d'emplois salariés privés (32%) et plus particulièrement les activités de Nettoyage, travail temporaire et Enquêtes et sécurité, concentrant 12,5% des emplois salariés privés du Val-de-Marne.

Cette prédominance est liée à l'essor des Services opérationnels en dix ans (+53,1%).

L'évolution est bien moins favorable à l'Industrie, le secteur étant en déclin sur cette même période (-27,7% d'emplois salariés privés).

Rungis et Ivry-sur-Seine sont les deux communes ayant le plus bénéficié de la croissance des effectifs salariés privés sur le département entre 1998 et 2008.

→ L'emploi val-de-marnais : poids le plus faible au sein de Paris petite couronne

Au 31 décembre 2008, le Val-de-Marne enregistre **350 876 salariés privés, soit 12,4% des effectifs salariés privés recensés au sein Paris petite couronne.**

Le Val-de-Marne affiche ainsi le poids le plus faible parmi les quatre départements de Paris petite couronne juste derrière la Seine-Saint-Denis (13,9%).

Par ailleurs, le poids du Val-de-Marne est relativement équivalent à celui de 2007 (12,2%).

Départements	Nombre de salariés privés	Poids des salariés privés au sein de PPC
Paris	1 254 591	44,5%
Hauts-de-Seine	824 988	29,2%
Seine-Saint-Denis	391 853	13,9%
Val-de-Marne	350 876	12,4%
Paris petite couronne	2 822 308	100,0%

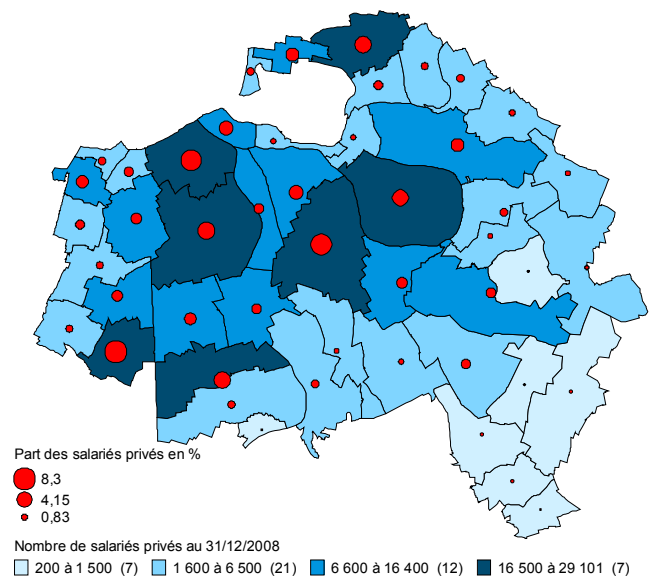
Source : Territem - Garp 2008

→ 7 communes fortement dotées

Au sein du Val-de-Marne, les communes de **Rungis, Créteil et Ivry-sur-Seine présentent les plus fortes concentrations d'effectifs salariés privés avec un poids supérieur à 7%** des effectifs privés en Val-de-Marne et des valeurs comprises entre 24 762 et 29 101 salariés.

Quatre autres communes comprennent des effectifs salariés privés importants (entre 16 500 et 18 900 salariés privés) avec un poids compris entre 4% et 6% au sein du département : Vitry-sur-Seine, Orly, Fontenay-sous-Bois et Saint-Maur-des-Fossés.

Hormis Orly et Rungis, l'ensemble de ces communes fortement pourvues en effectifs salariés privés sont également celles comptabilisant le plus d'établissements.



➔ Prédominance des Services opérationnels

Les effectifs salariés privés val-de-marnais correspondent majoritairement au secteur des Services opérationnels avec un poids de 32%, soit près d'un tiers des effectifs du département (114 039 salariés privés). Ce poids s'explique par l'importance des activités Immobiliers, Location et Services aux entreprises représentant 84% des effectifs des Services opérationnels et plus particulièrement aux Services fournis principalement aux entreprises.

Toutefois, malgré un poids très élevé, le secteur des Services opérationnels est sous-représenté par rapport à Paris petite couronne dont le poids est de 42%.

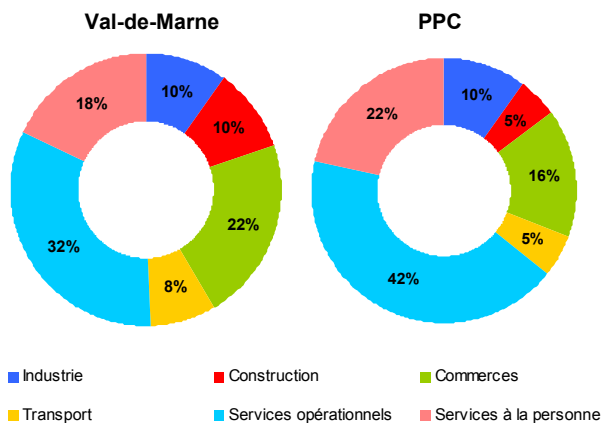
Le secteur **Commerces** concentre **22% des effectifs** salariés privés du département (77 001 salariés privés), soit un **poids nettement supérieur** à celui enregistré sur Paris petite couronne (16%). Dans ce secteur, quatre activités concentrent le plus d'effectifs (21,5% des effectifs du secteur Commerces val-de-marnais) : les activités liées aux hypermarchés, le commerce de véhicules automobiles, le commerce de gros de fruits et légumes et le commerce de détail d'habillement.

A contrario, le poids du secteur **Services à la personne** dans le Val-de-Marne (**18%**, soit le 3^{ème} secteur le plus important en termes d'effectifs avec 63 764 salariés privés) est **inférieur à celui de Paris petite couronne** (22%). Soulignons que deux activités regroupent 19% des effectifs du secteur sur le département : Restauration de type rapide et Activités hospitalières.

Dans une moindre mesure, mais laissant apparaître une différence de poids significative entre les deux territoires de comparaison, **le secteur de la Construction réunit 10% des effectifs** salariés privés du département (soit 35 365 salariés privés) **contre seulement 5% sur Paris petite couronne**. L'activité liée aux Travaux d'installation électrique est fortement représentée sur le Val-de-Marne et compte à elle seule 16% des effectifs du secteur.

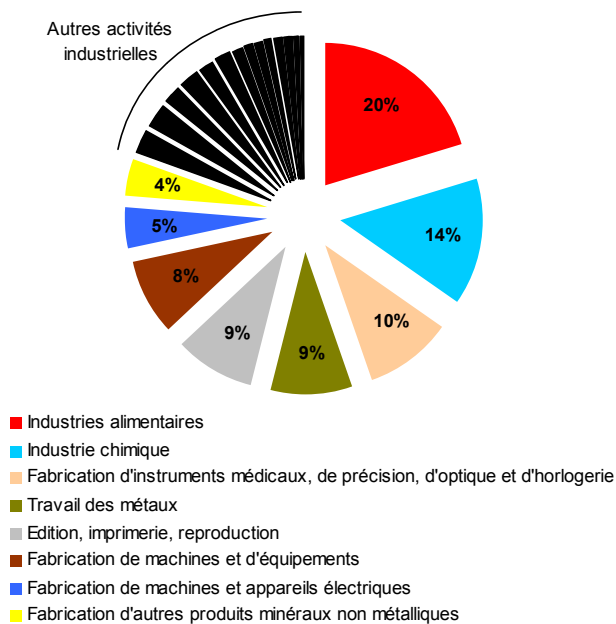
Quant au secteur **Industrie**, il représente également **10% des effectifs salariés privés** du département (soit un effectif de 34 178) mais aussi de Paris petite couronne. Au sein de ce secteur, les activités liées à l'Industrie alimentaire dominant en concentrant 20% des effectifs industriels val-de-marnais suivis par les activités liées à l'Industrie chimique (14% des effectifs).

Répartition des effectifs salariés privés val-de-marnais par grands secteurs d'activités :



Source : Territem - Garp 2008

Répartition des effectifs salariés privés val-de-marnais dans le secteur Industrie :



Source : Territem - Garp 2008

Au total, parmi les 526 activités recensées sur le Val-de-Marne en termes d'effectifs salariés privés, seules **17 rassemblent un tiers de l'ensemble des effectifs** (33,4%, soit 117 206 salariés privés).

Les 17 activités concentrant le plus d'emplois salariés privés en 2008 sur le Val-de-Marne

Secteur d'activités NAF 700	Effectifs salariés privés	Part en %
Activités de nettoyage	23 410	6,7%
Travail temporaire	10 524	3,0%
Enquêtes et sécurité	9 805	2,8%
Banques	7 791	2,2%
Transports aériens réguliers	6 889	2,0%
Hypermarchés	6 417	1,8%
Activités hospitalières	6 063	1,7%
Restauration de type traditionnel	6 048	1,7%
Travaux d'installation électrique	5 690	1,6%
Administration d'entreprises	5 496	1,6%
Administration d'immeubles résidentiels	4 791	1,4%
Conseil en systèmes informatiques	4 720	1,3%
Ingénierie, études techniques	4 690	1,3%
Télécommunications (hors transmissions audiovisuelles)	3 882	1,1%
Restauration de type rapide	3 862	1,1%
Commerce de véhicules automobiles	3 732	1,1%
Peinture	3 396	1,0%
Total	117 206	33,40%

Source : Territem - Garp 2008

Notons qu'au sein de ces 17 activités les plus représentées, 8 concernent le secteur des Services opérationnels dont 7 en Immobilier, Location et Services aux entreprises.

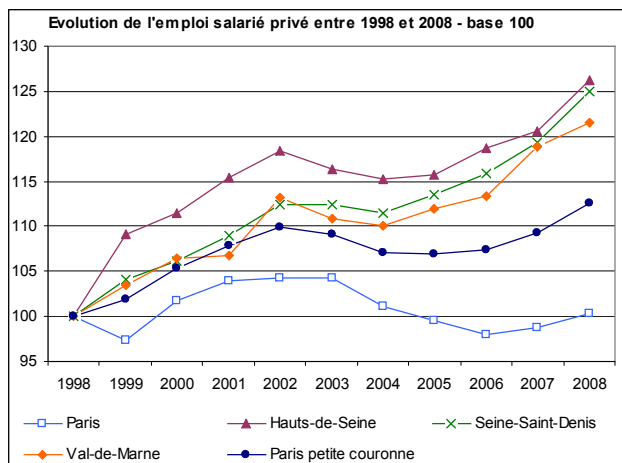
Une activité se démarque de manière très significative : **les Activités de nettoyage** en réunissant 23 410 salariés privés, soit 6,7% des effectifs départementaux. Cette prédominance s'observe également au sein de Paris petite couronne où l'activité recueille le plus grand nombre de salariés privés.

Deux autres activités sont également fortement contributrices à l'emploi salarié privé du département : **le Travail temporaire** (10 524 salariés) et **les Enquêtes et sécurité** (9 805 effectifs). Cette tendance n'est pas absolument identique sur Paris petite couronne, les banques étant la 2^{ème} activité générant le plus d'emplois salariés privés.

→ Des effectifs salariés privés en hausse de 21,5% en 10 ans

Entre 1998 et 2008, la Val-de-Marne a connu une augmentation importante du nombre de salariés privés en passant de 288 672 emplois en 1998 à 350 876 emplois en 2008, **soit 62 204 salariés privés supplémentaires (+21,5%)**. Ce taux de variation est nettement plus élevé que l'évolution observée sur Paris petite couronne : +12,6% en 10 ans, soit un gain de 316 817 emplois salariés privés.

Précisons que le faible taux de variation de Paris impacte fortement celui de Paris petite couronne. Comparé aux autres départements de la petite couronne, le Val-de-Marne se situe derrière les Hauts-de-Seine et la Seine-Saint-Denis.



Source : Territem - Garp

En termes de taux de croissance annuel moyen du nombre de salariés privés, le Val-de-Marne enregistre une croissance de 1,97% contre 1,20% sur Paris petite couronne.

Au sein du Val-de-Marne, sept communes enregistrent les plus fortes hausses d'effectifs salariés privés entre 1998 et 2008. Celles-ci totalisent 44 724 nouveaux emplois salariés privés, soit près de 72% des effectifs supplémentaires du département. Parmi ces sept communes, deux d'entre elles se démarquent : **Rungis**

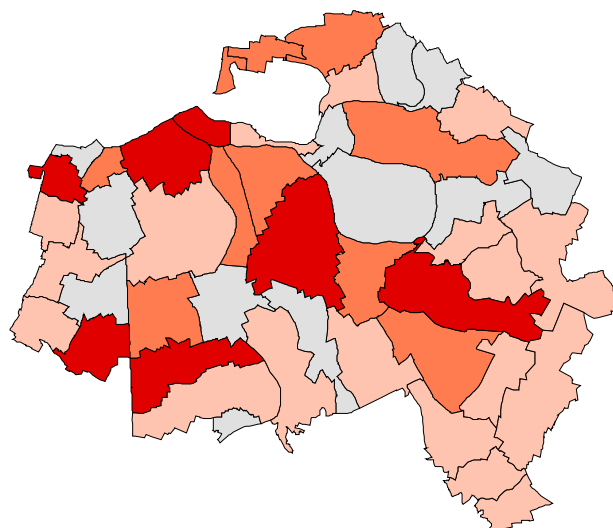
affiche 11 635 salariés privés supplémentaires et **Ivry-sur-Seine**, un gain de 10 071 salariés privés.

Les 7 communes val-de-marnaises ayant gagné le plus d'emplois salariés privés entre 1998 et 2008

Communes	Evolution des effectifs salariés privés entre 1998 et 2008	Taux de variation 1998/2008
Rungis	+11 635	66,6%
Ivry-sur-Seine	+10 071	68,6%
Orly	+6 680	62,8%
Arcueil	+4 891	86,6%
Sucy-en-Brie	+4 269	135,4%
Charenton-le-Pont	+3 844	40,8%
Créteil	+3 334	14,6%
Total des 7 communes	+44 724	

Source : Territem - Garp

A contrario, **Chevilly-Larue** est la commune présentant la plus forte perte avec **2 175 salariés privés en moins**. Gentilly et Saint-Maur-des-Fossés appartiennent également aux 12 communes du département enregistrant une baisse des effectifs salariés privés avec respectivement -1 671 et -1 168 salariés privés.



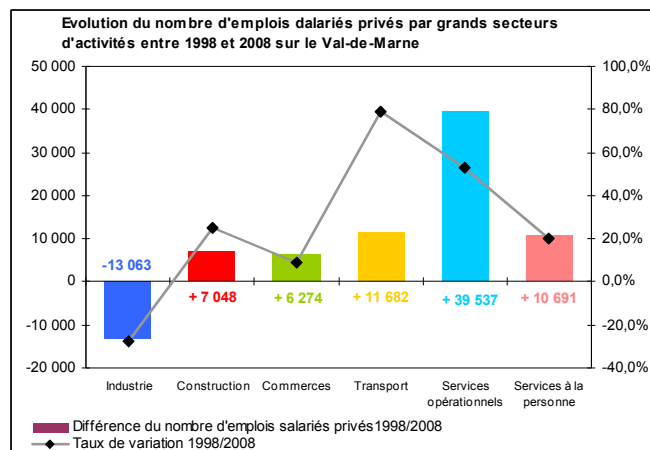
Evolution des effectifs salariés privés entre 1998 et 2008 (valeur absolue)
 □ -2 200 à 0 (12) □ 1 à 1 000 (18) □ 1 001 à 3 000 (10) ■ 3 001 à 11 700 (7)

→ Boom des Services opérationnels et déclin de l'Industrie en 10 ans

Entre 1998 et 2008, la croissance de l'emploi salarié privé dans le Val-de-Marne a majoritairement profité au **secteur des Services opérationnels avec un gain de 39 545 emplois**, soit un taux de variation de +53,1%.

Au sein de ce secteur, les activités de Nettoyage, celles liées au Travail temporaire et Enquêtes et sécurité se sont fortement développées sur cette décennie sur le Val-de-Marne en augmentant respectivement leurs effectifs salariés privés de 15 452, 7 091 et 6 281 unités.

Quatre autres secteurs d'activités (Commerces, Construction, Services à la personne et Transport) présentent une évolution positive du nombre de salariés privés avec un gain d'effectifs compris entre 6 000 et 12 000.



Source : Territem - Garp

Les 10 activités industrielles ayant perdu le plus d'emplois salariés privés entre 1998 et 2008 sur le Val-de-Marne

Activités Naf 700	Evolution des effectifs salariés privés entre 1998 et 2008
Fabrication de médicaments	-1 209
Transformation du thé et du café	-1 072
Autre imprimerie (labour)	-943
Mécanique générale	-750
Fabrication de lampes	-620
Fabrication d'équipements d'aide à la navigation	-549
Chaudronnerie-tuyauterie	-520
Fabrication de matériel de soudage	-504
Construction de véhicules automobiles	-451
Fabrication d'appareils de téléphonie	-449
Total des 10 activités du secteur industrie	-7067

Source : Territem - Garp

Les 11 activités ayant gagné le plus d'emplois salariés privés entre 1998 et 2008 sur le Val-de-Marne

Activités Naf 700	Evolution des effectifs salariés privés entre 1998 et 2008
Activités de nettoyage	+15 452
Travail temporaire	+7 091
Transports aériens réguliers	+6 497
Enquêtes et sécurité	+6 281
Télécommunications (hors transmissions audiovisuelles)	+3 882
Travaux d'installation électrique	+2 665
Administration d'entreprises	+2 623
Banques	+2 577
Conseil en systèmes informatiques	+2 461
Administration d'immeubles résidentiels	+2 385
Restauration de type rapide	+2 090
Total des 11 activités	+54 004

Source : Territem - Garp

A contrario, **le secteur Industrie connaît une baisse de ses effectifs de l'ordre de 13 063 salariés privés** en 10 ans, soit un taux de variation de -27,7%.

Au sein de ce secteur, constitué de 247 activités (en Naf 700), 170 activités enregistrent une diminution plus ou moins importante de leurs effectifs.

A suivre prochainement...

- * Les entreprises étrangères en Val-de-Marne.
- * Les établissements val-de-Marnais au 31 décembre 2009.
- * Les débats du club conjoncture.

Rappel des 3 dernières publications

- * [Flash Eco n°20](#)
« Besoins de main d'œuvre en Val-de-Marne »
- * [Flash Eco n°19](#)
« Les services opérationnels en Val-de-Marne »
- * [Flash Eco n°18](#)
« Les établissements val-de-marnais au 31 décembre 2008 »