

## Zoom sur les établissements de plus de 200 salariés

### dans le Val-de-Marne au 1<sup>er</sup> janvier 2008

#### Faits marquants

Au 1<sup>er</sup> janvier 2008, 71 890 établissements sont recensés dans le Val-de-Marne dont 326 de plus de 200 salariés, soit près de 0,5% du tissu économique. En termes d'emploi, ces 326 établissements représentent plus de 200 000 salariés, soit plus de 40% des emplois salariés du Val-de-Marne.

Ils exercent principalement leur activité dans les secteurs de l'administration publique, des services aux entreprises, de la santé et action sociale et de l'industrie.

Entre 2002 et 2008, le département a enregistré une hausse de 20,3% de ces établissements, soit une évolution plus importante que sur les Hauts-de-Seine (+0,8%) et Paris (+19%) mais légèrement inférieure à celle de la Seine-Saint-Denis (+21,9%).

Cette hausse du nombre de grands établissements, dans le Val-de-Marne, est particulièrement marquée dans le secteur public.

Au 1<sup>er</sup> janvier 2008, le département du Val-de-Marne dénombre 326 établissements de plus de 200 salariés, soit 0,5% du tissu économique, part la plus élevée après les Hauts-de-Seine (0,7%).

Près de deux tiers de ces établissements emploient entre 200 et 499 salariés, 21,5% entre 500 et 999 salariés, 12,3% entre 1 000 et 4 999 salariés et 0,6% plus de 5 000 salariés.

La répartition des établissements de plus de 200 salariés sur les différents territoires de référence fait apparaître une forte similitude entre le Val-de-Marne et la Seine-Saint-Denis. Paris et les Hauts-de-Seine se distinguent par un poids plus important des établissements de plus de 500 salariés.

en 2008	200 à 499 salariés	500 à 999 salariés	1 000 à 4 999 salariés	plus de 5 000 salariés	Total
Val-de-Marne	214	70	40	2	326
Paris Petite Couronne	1598	508	293	19	2418
dont Paris	642	206	119	12	979
Hauts-de-Seine	511	165	94	3	773
Seine-Saint-Denis	231	67	40	2	340
Ile-de-France	2281	733	385	25	3424

Source : Sirene 2008 - Territem

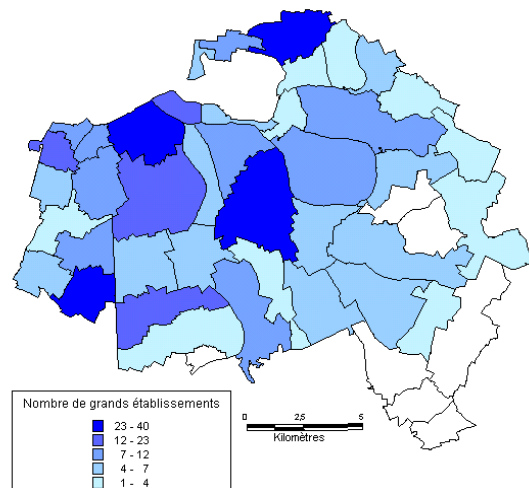
#### → Où se concentrent ces grands établissements en 2008 ?

Les principaux établissements de plus de 200 salariés du Val-de-Marne sont situés à l'ouest du département.

Sept communes concentrent près de la moitié de ces grands établissements.

12,3% sont implantés sur Créteil, soit 40 grands établissements. Les communes d'Ivry-sur-Seine, Fontenay-sous-Bois, Rungis, Vitry-sur-Seine, Charenton-le-Pont et Orly suivent avec des parts comprises entre 4,6 et 7,7% de grands établissements.

La forte concentration de zones d'activités sur ces communes, ainsi que les grandes opérations immobilières de ces cinq dernières années justifient ce zonage.



Source : Sirene 2008 - Territem

On constate que les communes les mieux pourvues en établissements de plus de 200 salariés ne sont pas forcément celles qui comptent le plus d'établissements.

En effet, la commune de Saint-Maur-des-Fossés, qui concentre 8,7% des établissements val-de-marnais, ne recense que 2,8% des grands établissements du Val-de-Marne, soit 9 établissements.

#### → Quels sont leur domaine d'activités ?

Parmi ces 326 grands établissements présents sur le département, 64 sont dans le secteur de l'administration publique soit près d'un cinquième des établissements.

14,1% des établissements de plus de 200 salariés sont dans les services fournis aux entreprises, tout

particulièrement dans les activités de nettoyage, les enquêtes et sécurité et l'administration d'entreprises qui comptent respectivement 20, 8 et 7 grands établissements.

9,5% des grands établissements sont dans la santé et l'action sociale, 8% dans l'industrie, notamment dans l'industrie chimique et les industries alimentaires, 6,1% dans le commerce de gros, 5,8% dans l'intermédiation financière et 5,2% dans l'éducation.

Secteur d'activités NAF 60	Nb établissements en 2008	Part des établissements
Administration publique	64	19,6%
Services fournis principalement aux entreprises	46	14,1%
Santé et action sociale	31	9,5%
Industrie	26	8,0%
Commerce de gros et intermédiaires du commerce	20	6,1%
Intermédiation financière	19	5,8%
Education	17	5,2%
Commerce de détail et réparation d'articles domestiques	16	4,9%
Transports terrestres	16	4,9%
Construction	15	4,6%
Postes et télécommunications	13	4,0%
Assurance	6	1,8%
Services auxiliaires des transports	6	1,8%
Recherche et développement	5	1,5%
Transports aériens	5	1,5%
Activités informatiques	4	1,2%
Hôtels et restaurants	4	1,2%
Activités immobilières	3	0,9%
Production et distribution d'électricité, de gaz ...	3	0,9%
Activités associatives	2	0,6%
Activités récréatives, culturelles et sportives	2	0,6%
Assainissement, voirie et gestion des déchets	2	0,6%
Location sans opérateur	1	0,3%
<b>Total</b>	<b>326</b>	<b>100,0%</b>

Source : Sirene 2008 - Territem

La structure sectorielle des établissements de plus de 200 salariés du Val-de-Marne est identique à celle de Seine-Saint-Denis.

Par contre, elle diffère légèrement de celles de Paris et des Hauts-de-Seine où les services fournis aux entreprises sont au premier rang, avec respectivement 16,5% et 21,2% des grands établissements de ces territoires.

### → Sont-ils bien ancrés au territoire ?

La notion d'ancrage territorial naît avec les interactions et interdépendances fortes entre un établissement et son territoire d'implantation.

L'ancrage local peut être analysé selon différentes approches telles que le statut public ou privé de l'établissement, son âge, ou encore sa capacité décisionnelle.

Contrairement aux établissements publics, les établissements privés sont soumis à des logiques de compétitivité et de marché qui les rendent plus susceptibles de délocalisation.

Sur le Val-de-Marne, on enregistre 31,6% de grands établissements publics, soit 103 établissements, contre 223 établissements privés.

Avec 64 établissements de plus de 200 salariés, l'administration publique prédomine, suivie des grands établissements de la recherche et développement, ainsi que de l'éducation et de la santé et action sociale.

L'âge de l'établissement est également un autre angle d'analyse de l'ancrage territorial. Une étude<sup>1</sup>, réalisée en 2004, montrait qu'une entreprise sur deux ne passait pas le cap des 5 ans, du fait de sa fragilité liée notamment aux difficultés financières. La jeunesse de l'entreprise est

considérée comme un facteur d'instabilité pour l'économie du territoire, au même titre que la taille.

Sur les 326 grands établissements du Val-de-Marne, les deux tiers ont plus de 10 ans, soit 216 établissements, 19% ont entre 5 et 10 ans et seulement 14,7% ont moins de 5 ans. Ces jeunes structures de plus de 200 salariés sont, en proportion, nettement moins importantes que l'ensemble des jeunes structures val-de-marnaises. De plus, elles sont beaucoup moins sujettes à risque que les très petits établissements (moins de 10 salariés) de moins de 5 ans.

Enfin, la capacité décisionnelle d'un établissement peut constituer une mesure de son ancrage territorial. 52,8% des établissements de plus de 200 salariés du Val-de-Marne sont des établissements décisionnaires, ce qui signifie qu'il y a presque autant d'établissements qui décident des stratégies de l'entreprise que d'établissements soumis à l'intervention d'une entité extérieure au territoire.

Ainsi, il est possible de conclure que, de manière générale, les établissements de plus de 200 salariés sont relativement bien ancrés sur le territoire.

### → Les établissements de plus de 500 salariés : qui sont-ils ?

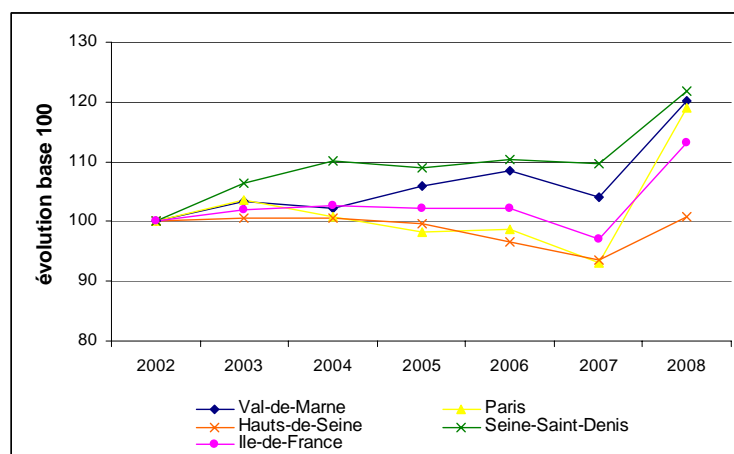
Parmi les 326 grands établissements du Val-de-Marne, 112 emploient plus de 500 salariés, soit 0,16% du tissu économique.

14,3% de ces établissements sont concentrés sur Créteil. Les communes d'Ivry-sur-Seine et Charenton-le-Pont recensent, chacune, 5,4% de grands établissements et Fontenay-sous-Bois, Orly et Vitry-sur-Seine 4,5%.

Plus d'un tiers de ces établissements sont dans le secteur de l'administration publique et 12,5% dans le secteur de la santé et action sociale. Les services fournis principalement aux entreprises et les transports terrestres représentent chacun 9,8% des établissements val-de-marnais de plus de 500 salariés. Le secteur de l'industrie compte, quant à lui, 6,3% de ces établissements.

### → + 20,3% d'établissements de plus de 200 salariés dans le Val-de-Marne en six ans

Avec un gain de 55 établissements de plus de 200 salariés en six ans, le département a connu une hausse de 20,3%, soit une évolution plus importante que sur les Hauts-de-Seine (+0,8%) et sur Paris (+19%) mais inférieure à celle de la Seine-Saint-Denis (+21,9%).



Source : Sirene 2008 - Territem

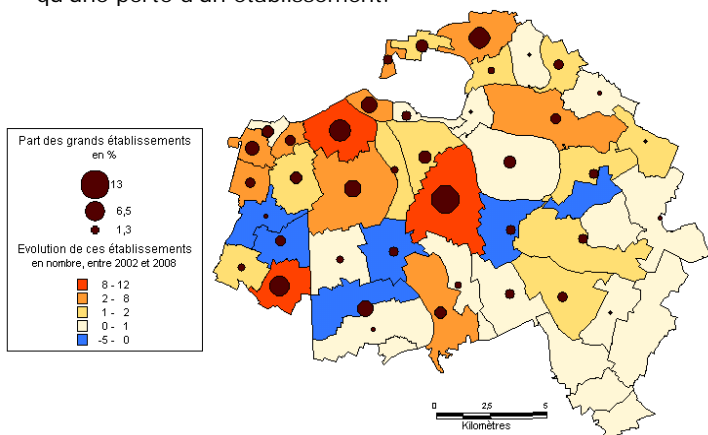
<sup>1</sup> Etude n°3890 de septembre 2004 « le devenir des entrepreneurs créateurs ayant cessé l'exploitation de leur entreprise » menée par la Direction des entreprises commerciales, artisanales et services

Au sein même du département, 23 communes ont connu une hausse du nombre de leurs établissements de plus de 200 salariés, 18 n'ont été concernées par aucune évolution et 6 ont subi une baisse.

La plupart des communes ayant une faible concentration de grands établissements et pour une meilleure compréhension, l'analyse géographique de leur évolution est réalisée en valeur absolue.

Les communes de Créteil, Rungis, Ivry-sur-Seine et Fontenay-sous-Bois se distinguent, avec respectivement 12, 11, 8 et 5 grands établissements supplémentaires. Arcueil et Charenton-le-Pont ont également enregistré, chacun, l'implantation de 4 établissements de plus de 200 salariés, entre 2002 et 2008.

A l'inverse, Orly a subi, entre ces deux périodes, une perte de 5 grands établissements qui exerçaient principalement dans le secteur des transports. Chevilly-Larue, Ormesson-sur-Marne ont également perdu 3 et 2 grands établissements alors que L'Hay-les-Roses, Choisy-le-Roi et Bonneuil-sur-Marne n'ont enregistré qu'une perte d'un établissement.



Source : Sirene 2008 – Territem

### ➔ Quels sont les secteurs d'activités qui ont connu les évolutions les plus importantes entre 2002 et 2008 ?

Les trois principaux secteurs d'activités qui ont gagné le plus grand nombre d'établissements de plus de 200 salariés, en six ans, sont ceux où le statut public prédomine.

En effet, l'éducation, l'administration publique et le secteur de la santé et action sociale ont enregistré, entre 2002 et 2008, un gain de 17, 16 et 10 grands établissements.

Dans le Val-de-Marne, les services fournis aux entreprises ont gagné, quant à eux, 10 grands établissements, notamment dans les activités de nettoyage et les activités d'enquêtes et sécurité.

Avec de nombreuses implantations comme celles du Crédit Foncier de France en 2004, de la Société Générale ou encore de Natixis Paiements en 2005, l'intermédiation financière suit avec six grands établissements de plus en six ans.

Parallèlement, les secteurs de l'industrie et des postes et télécommunications ont connu, entre 2002 et 2008, une perte de 5 et 4 établissements de plus de 200 salariés.

L'industrie est le secteur qui a subi la perte la plus importante. Les sous-secteurs de l'industrie chimique, du travail des métaux et de la fabrication d'instruments médicaux et de précision sont les plus touchés avec respectivement 2 grands établissements en moins. Cette

perte n'a pu être compensée par les implantations récentes dans la fabrication de machines et appareils électriques ainsi que dans les industries alimentaires.

Malgré un gain de 9 grands établissements dans les télécommunications (hors transmissions audiovisuelles), le secteur des postes et télécommunications est également affecté, avec une perte de 4 grands établissements, entre 2002 et 2008, liée aux sous-secteurs des télécommunications nationales et des postes nationales.

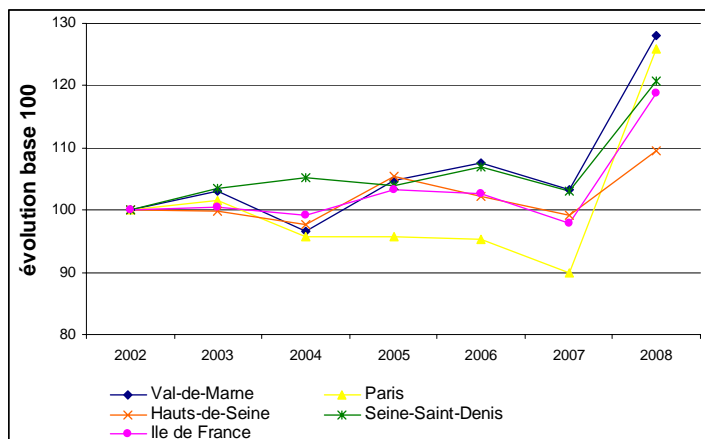
Secteur d'activités NAF 60	Evolution en valeur absolue du nombre d'établissements entre 2002-2008
Education	17
Administration publique	16
Santé et action sociale	10
Services fournis principalement aux entreprises	10
Intermédiation financière	6
Commerce de gros et intermédiaires du commerce	5
Construction	4
Assurance	3
Recherche et développement	3
Assainissement, voirie et gestion des déchets	2
Hôtels et restaurants	2
Location sans opérateur	1
Activités associatives	0
Commerce et réparation automobile	0
Production et distribution d'électricité, de gaz et de chaleur	0
Services auxiliaires des transports	0
Activités immobilières	-1
Activités informatiques	-2
Auxiliaires financiers et d'assurance	-2
Commerce de détail et réparation d'articles domestiques	-2
Transports terrestres	-2
Activités récréatives, culturelles et sportives	-3
Transports aériens	-3
Postes et télécommunications	-4
Industrie	-5
<b>Total</b>	<b>55</b>

Source : Sirene 2008 – Territem

### ➔ + 28,1% de salariés dans les grands établissements du Val-de-Marne

Pour compléter les évolutions enregistrées par les grands établissements du département, une approche en termes d'emploi salarié<sup>2</sup> est nécessaire.

Avec une évolution de 28,1% de salariés dans les grands établissements (soit plus 49 100 salariés) entre 2002 et 2008, le Val-de-Marne a connu une hausse plus importante que les territoires de référence que sont Paris (25,9%), la Seine-Saint-Denis (20,8%) et l'Île-de-France (18,9%) et les Hauts-de-Seine (9,6%).

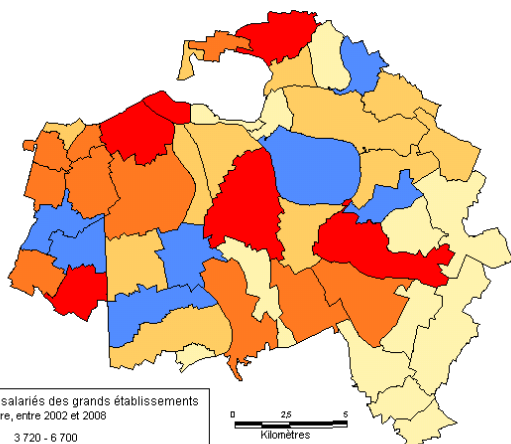


Source : Sirene 2008 – Territem

<sup>2</sup> Le nombre de salariés est une évaluation qui correspond à la moyenne du nombre de salariés dans la tranche effectif multiplié par le nombre de grands établissements. Les résultats sont ensuite arrondis à l'entier inférieur.

Sur les 47 communes du Val-de-Marne, 28 ont enregistré une évolution positive du nombre de salariés de grands établissements entre 2002 et 2008.

Les communes de Créteil, Ivry-sur-Seine, Rungis, Charenton-le-Pont se distinguent, tout particulièrement, avec une hausse respective de 6 695, 6 646, 5 695 et 4 423 salariés de grands établissements. A Fontenay-sous-Bois et Sucy-en-Brie, les établissements de plus de 200 salariés ont gagné 3 873 et 3 724 salariés en six ans. A l'inverse, les grands établissements d'Orly et Chevilly-Larue ont subi, entre 2002 et 2008, une perte de 1 497 et 1 123 salariés, particulièrement dans les secteurs des transports et des postes et télécommunications. La commune de Saint-Maur-des-Fossés a également été affectée avec une diminution de 976 salariés de grands établissements en six ans, notamment dans les activités de nettoyage.



Source : Sirene 2008 – Territem

### → Quelles sont les évolutions des grands établissements, entre 2002 et 2008, en termes d'emplois salariés ?

Les secteurs d'activités qui ont connu, entre 2002 et 2008, les hausses les plus importantes en termes de nombre de grands établissements se distinguent également en termes d'emploi salarié.

Par contre, les secteurs d'activités qui avaient subi les pertes les plus importantes en termes de nombre de grands établissements ne sont pas forcément ceux qui ont perdu le plus de salariés. En effet, avec 5 grands établissements perdus en six ans, l'industrie a subi une diminution de 822 salariés, soit un nombre inférieur au secteur de la production et distribution d'électricité, de gaz et de chaleur (- 2 925 salariés) ainsi qu'aux activités immobilières (- 899 salariés), aux activités récréatives, culturelles et sportives (- 823 salariés). De même, le secteur des postes et télécommunications a connu une très légère augmentation du nombre de salariés malgré la perte de 4 grands établissements.

D'autres secteurs se distinguent également, comme les activités associatives qui ont enregistré un gain de 1 275 salariés malgré l'absence d'évolution en termes de nombre de grands établissements.

Quant au secteur des transports terrestres, sa perte de 2 grands établissements est relativisée par la hausse de 876 salariés en six ans.

Secteur d'activités NAF 60	Evolution en valeur absolue du nombre de salariés entre 2002-2008
Administration publique	16417
Santé et action sociale	11320
Services fournis principalement aux entreprises	8145
Education	6591
Intermédiation financière	4122
Recherche et développement	2248
Commerce de gros et intermédiaires du commerce	1347
Activités associatives	1275
Assurance	1123
Construction	898
Transports terrestres	876
Assainissement, voirie et gestion des déchets	749
Hôtels et restaurants	449
Location sans opérateur	374
Commerce de détail et réparation d articles domestiques	301
Postes et télécommunications	2
Commerce et réparation automobile	0
Services auxiliaires des transports	-150
Activités informatiques	-299
Transports aériens	-448
Auxiliaires financiers et d assurance	-749
Industrie	-822
Activités récréatives, culturelles et sportives	-823
Activités immobilières	-899
Production et distribution d électricité, de gaz et de chaleur	-2925
<b>Total</b>	<b>49122</b>

Source : Sirene 2008 – Territem

### A suivre prochainement dans Flash Eco 94

- ✘ La mobilité des actifs en Val-de-Marne
- ✘ La dynamique des créations d'établissements en 2007 (août 2008).
- ✘ Les transferts d'établissements en Val-de-Marne