

Entrepreneuriat au féminin

Accès aux financements : quelles évolutions ?

Enquête

Les créatrices d'entreprises en Ile-de-France





CROCIS
L'économie en Île-de-France
Chiffres, analyses, tendances



CCI PARIS
PARIS ÎLE-DE-FRANCE

Quelques données de cadrage


- **25 %** des entreprises « classiques » sont créées par des femmes
(29 % en France)
- **35 %** des micro-entrepreneurs sont des femmes
(37 % en France)



Source : Insee

Profil-type de la femme entrepreneure


- **Des créatrices plus jeunes**
(41 % ont moins de 35 ans, 31 % des hommes)
- **Plus diplômées**
(65 % niveau Bac +3, 47% pour les hommes)
- **Avoir des enfants est davantage un frein à la création**
39 % des femmes sont en couple avec enfant(s),
49 % des hommes





Que faisaient les femmes entrepreneures avant de créer leur entreprise ?

- **38 % des femmes étaient salariées du privé** et 21 % étaient au chômage (16 % des hommes)
 - Plus de cadres chez les femmes anciennement salariées (55 %), 47 % des hommes
- **20 % seulement des femmes avaient déjà une expérience entrepreneuriale** (42 % pour les hommes)





Une forte motivation pour entreprendre mais...

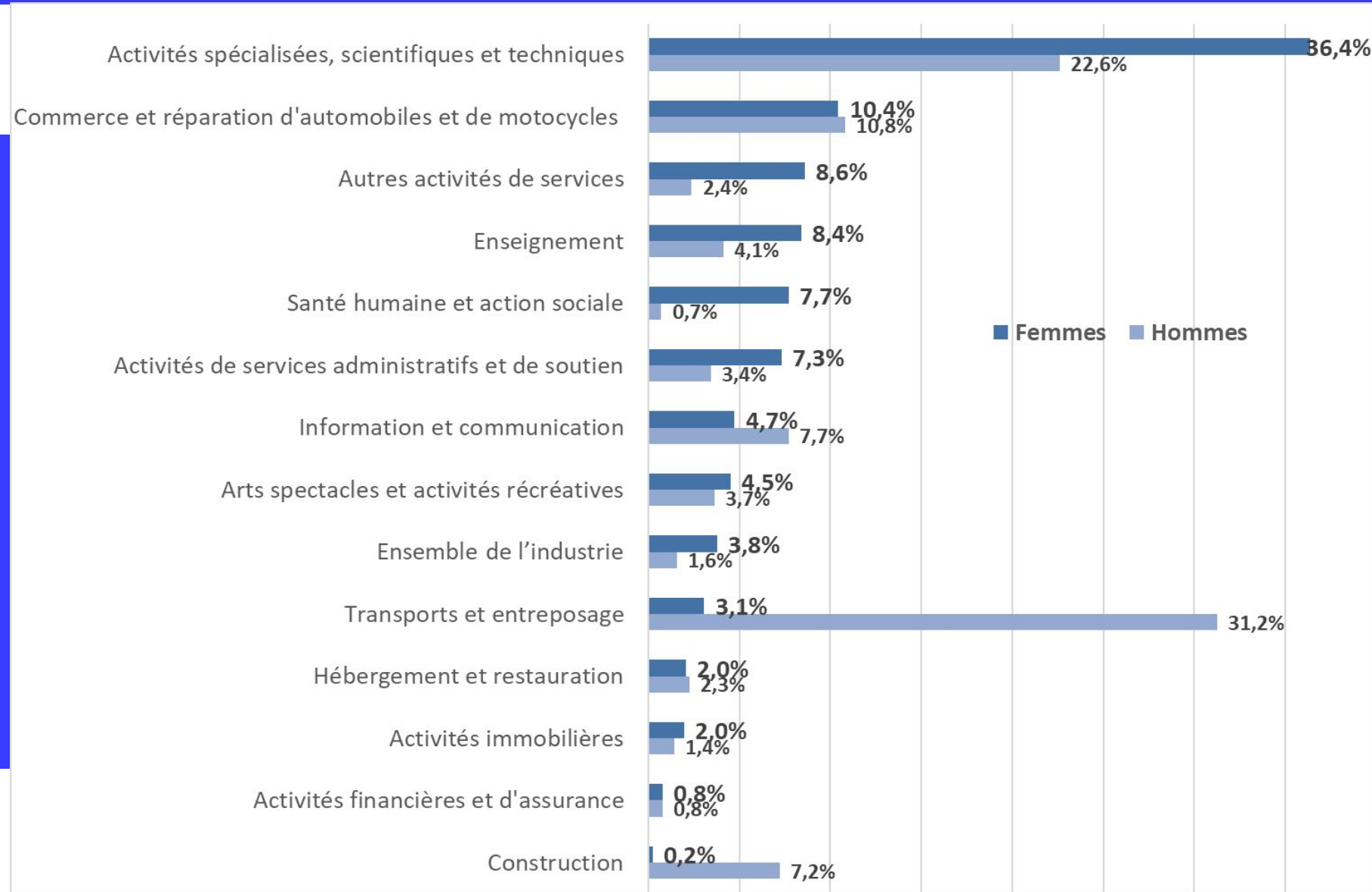
- **56 %** des femmes voulaient être indépendantes, **40 %** avec un goût pour entreprendre et affronter des défis
- Mais **18 %** des femmes étaient sans emploi et pour **14 %** c'était leur seule possibilité pour exercer la profession (12 % et 5 % pour les hommes)
- Les deux principales difficultés rencontrées à la création : **45 %** rencontrent des difficultés pour régler les formalités administratives et **30 %** la solitude en tant qu'entrepreneure





Dans quel secteur d'activité les femmes créent-elles leur entreprise ?

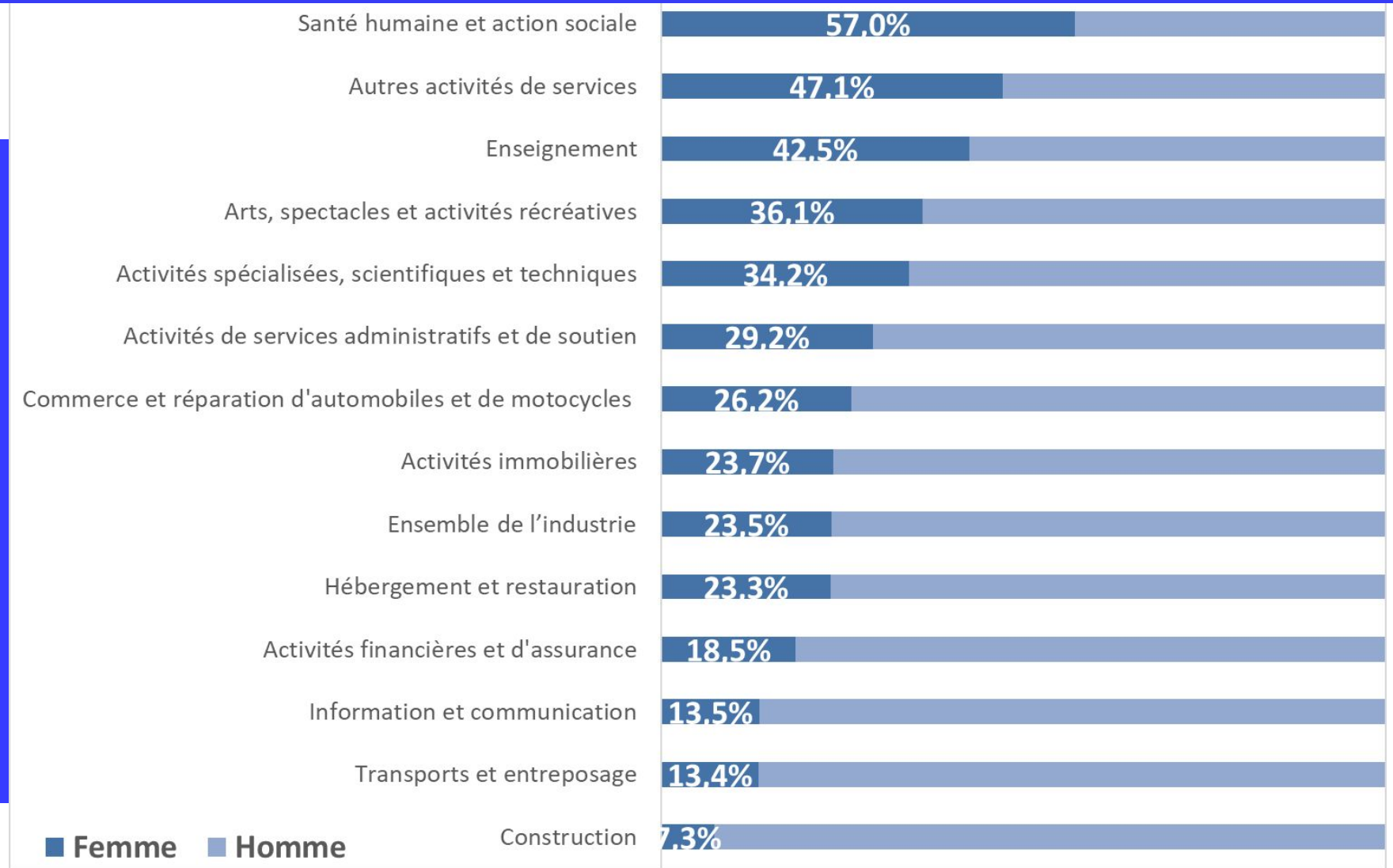
Plus d'une
entreprise sur
trois dans le
secteur du
conseil





Dans quel secteur d'activité les femmes sont-elles majoritaires ?

Un seul secteur d'activité où les femmes sont majoritaires





Le financement du projet de création

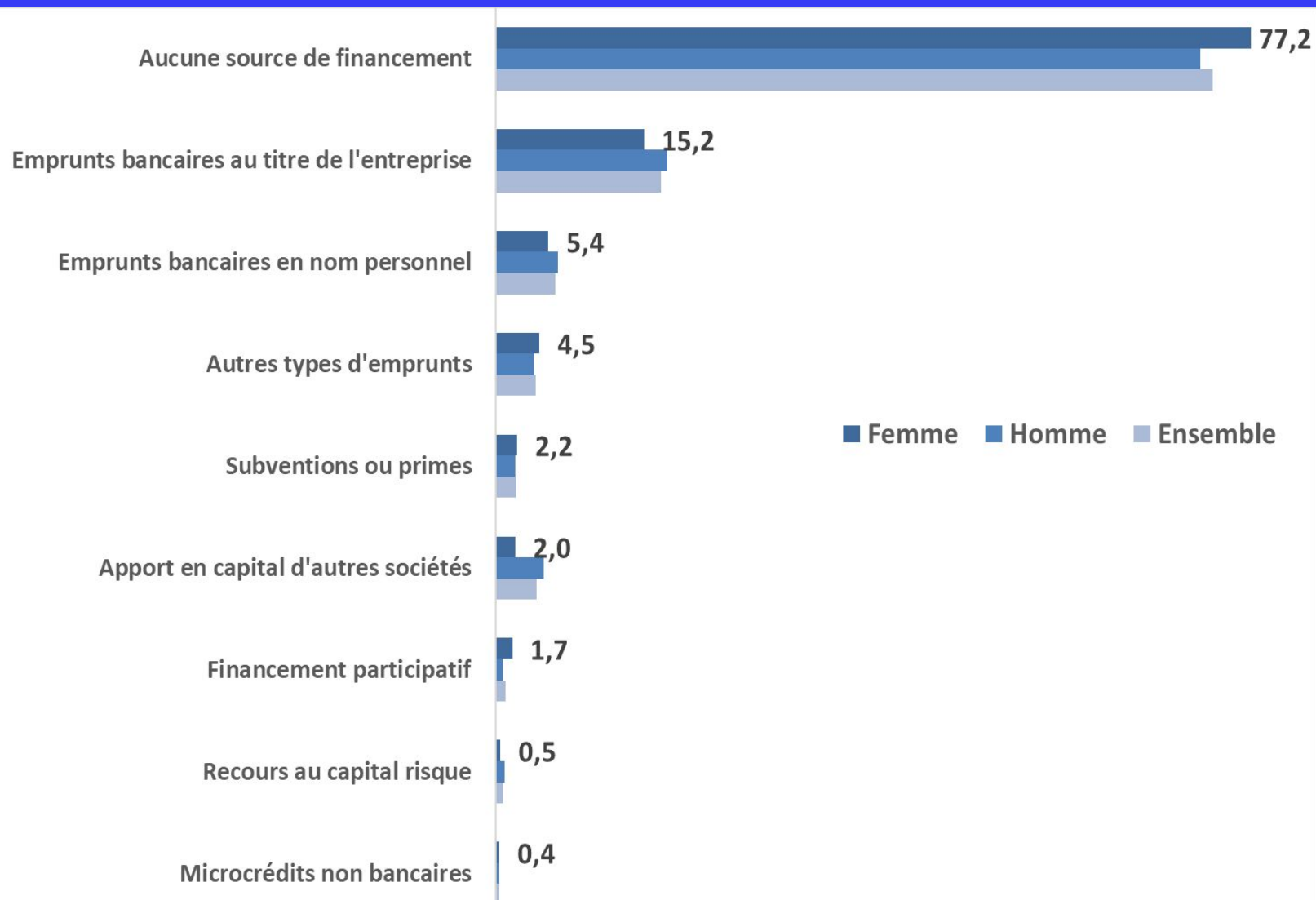
- **36 % des créatrices franciliennes ont eu besoin de moins de 2 000 €** (32 % pour créateurs) et 5 % plus de 160 000 € (10 % des créateurs)
- **Des demandes de financement plus faibles** corrélées avec la nature du projet :
 - catégorie juridique de l'entreprise
 - secteur d'activité





Le financement du projet de création

Des créatrices plus nombreuses à avoir utilisé deux sources différentes de financements : deux emprunts bancaires le plus souvent





Taux de pérennité de l'entreprise



	Hommes	Femmes
1 an	93,3	92,9
2 ans	84,7	84,8
3 ans	74,3	74,8
4 ans	65,5	65,9
5 ans	59,1	59,2

