

Un début de reprise depuis le printemps en Ile-de-France

Après avoir évolué très poussivement début 2021, l'activité francilienne a retrouvé du tonus au 2^e trimestre 2021. Le rebond s'est notamment manifesté sur le front de l'emploi : l'emploi privé a ainsi augmenté de 1,0 % au printemps dernier, ce qui a porté le volume des créations à plus de 68 000 au 1^{er} semestre 2021. La région-capitale n'en reste pas moins en retard par rapport aux autres régions : l'emploi salarié privé a en effet retrouvé et dépassé son point haut d'avant-crise au plan national alors que le déficit est encore de près de 54 000 emplois en Ile-de-France. Par ailleurs, l'écart entre le taux de chômage francilien et le taux en France métropolitaine est cantonné à quelques dixièmes de point, une situation inédite depuis 2003-2005. Au plan sectoriel, le trafic de Paris Aéroport a commencé à se redresser à partir d'avril dernier : de juillet 2020 à juin 2021, il s'est élevé à 24,0 millions contre 19,0 millions d'avril 2020 à mars 2021.

Des signaux positifs dans le Val-de-Marne au 2^e trimestre 2021

Malgré une situation toujours dégradée, des indicateurs ont témoigné d'un rebond dans le Val-de-Marne au 2^e trimestre 2021.

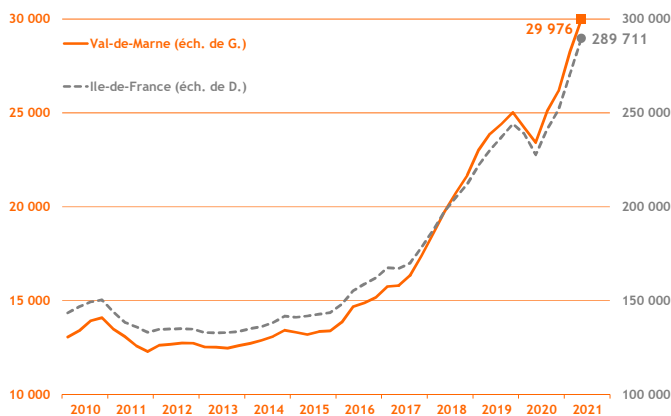
Ainsi, les créations d'entreprises ont augmenté de 32,7 % en glissement annuel ; cette croissance a principalement été le fait d'entreprises « classiques ». Les créations d'emplois dans le secteur privé se sont poursuivies (+ 0,4 % sur un trimestre). Cependant, la situation ne s'est pas rétablie comparativement à l'avant-crise : le nombre d'emplois au 2^e trimestre 2021 était encore inférieur de 1,1 % à celui du 4^e trimestre 2019. Si le taux de chômage est resté stable à 7,8 % depuis trois trimestres, il est toujours supérieur de 0,5 point à son niveau de fin 2019. La fréquentation de l'aéroport d'Orly est quant à elle toujours dégradée par rapport à la situation d'avant-crise.

Démographie d'entreprises

■ Créations d'entreprises

(dernières données : 2^e trimestre 2021)

6 933 créations d'entreprises ont été recensées dans le Val-de-Marne au 2^e trimestre 2021. Entre le 2^e trimestre 2020 et le 2^e trimestre 2021, les créations d'entreprises ont crû de 32,7 %. Tout comme au plan régional, cette tendance haussière dans le département a été particulièrement impulsée par les créations d'entreprises « classiques » (+ 74,1 % contre + 18,3 % pour les micro-entrepreneurs).



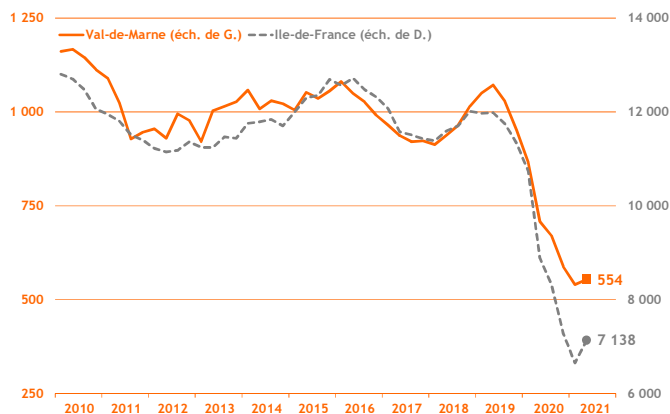
Source : Insee - Ile-de-France / cumul sur 4 trimestres glissants

■ Défaillances d'entreprises

(dernières données : 2^e trimestre 2021)

Au 2^e trimestre 2021, à 133 unités, le volume des défaillances d'entreprises est reparti à la hausse dans le Val-de-Marne : en comparaison avec le 2^e trimestre 2020, l'augmentation a été de 11,8 % dans le département.

Cette augmentation est survenue après sept trimestres de baisse consécutifs, durant lesquels, les défaillances ont été évitées grâce aux mesures de soutien aux entreprises.



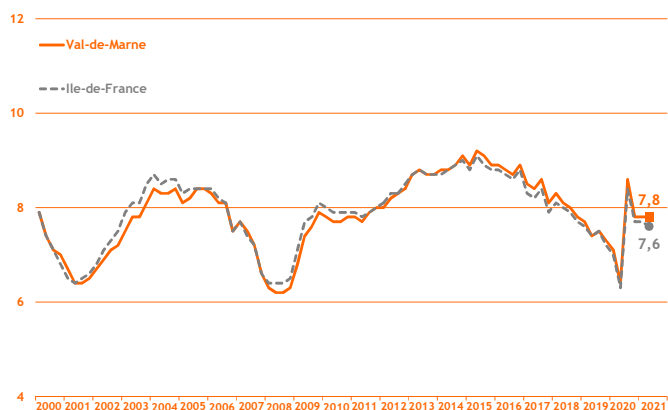
Source : Banque de France / cumul sur 4 trimestres glissants

Taux de chômage

(dernières données : 2^e trimestre 2021)

Au 2^e trimestre 2021, le taux de chômage du Val-de-Marne est resté stable par rapport au trimestre précédent (7,8 %). Depuis fin 2019, le taux de chômage n'en est pas moins resté en hausse de 0,5 point.

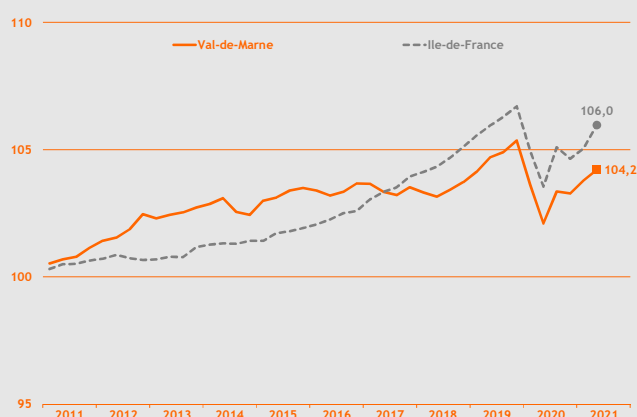
Parallèlement, le taux de chômage s'est élevé à 7,6 % en Ile-de-France et à 7,8 % en France métropolitaine.



Source : Insee - Ile-de-France / données cvs / en %

Emploi

(dernières données : 2^e trimestre 2021)



Source : Insee Ile-de-France / données cvs / base 100 au 4^e trimestre 2010

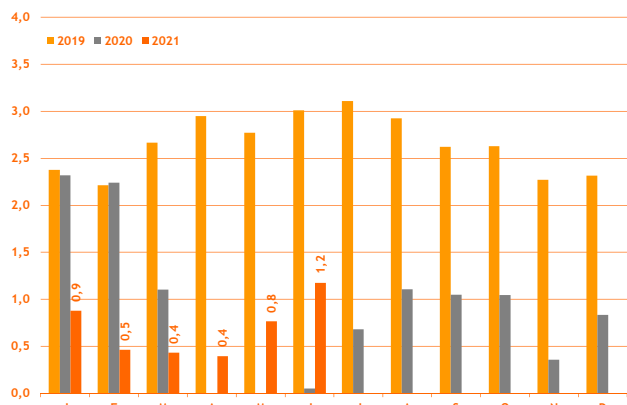
A 535 919 unités au 2^e trimestre 2021, le nombre d'emplois enregistré a augmenté de 0,4 % dans le Val-de-Marne par rapport au 1^{er} trimestre 2021.

Cependant, par rapport au 4^e trimestre 2019, le déficit d'emplois est encore de 1,1 % ; au plan sectoriel, il est à noter que la construction a enregistré une hausse de 3,2 % par rapport à fin 2019 tandis que l'industrie et le tertiaire marchand ont subi des baisses de respectivement 1,5 % et 2,5 %.

Activité touristique

Trafic passagers à l'aéroport d'Orly

(dernières données : juin 2021)



Source : Groupe ADP / en millions

L'impact de la crise sanitaire est violent sur l'activité touristique. Après un arrêt total du trafic passagers à Orly au mois d'avril et mai 2020 (premier confinement), le trafic aérien s'est légèrement relancé pendant l'été 2020 avant de ralentir à nouveau en fin d'année (deuxième confinement).

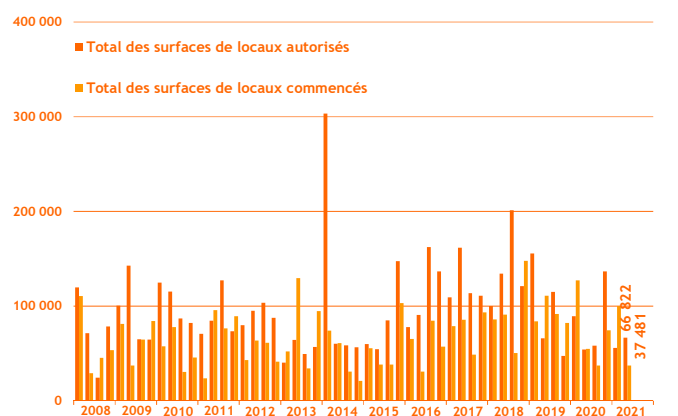
Au 2^e trimestre 2021, l'aéroport d'Orly a vu transiter 2 333 336 passagers contre 51 950 passagers au 2^e trimestre 2020 mais contre 8 729 214 passagers au 2^e trimestre 2019 (soit - 73,3 %).

Construction

Construction d'immobilier d'entreprise

(dernières données : 2^e trimestre 2021)

Les surfaces d'immobilier d'entreprise autorisées à construire (66 822 m² au 2^e trimestre 2021) ont légèrement augmenté dans le Val-de-Marne par rapport au 2^e trimestre 2019 (+ 1,3 %). Cependant, les surfaces mises en chantier (37 481 m²) ont fortement baissé (- 66,3 %) dans le même temps. A contrario, à l'échelle de la région, un phénomène inverse a été observé. En effet, le secteur de la construction d'immobilier d'entreprise a subi une diminution de 20,9 % des surfaces accordées par rapport au 2^e trimestre 2019, tandis que les surfaces de chantiers commencés ont augmenté de 15,3 %.



Source : Sit@del2 / en m²