



Le taux de chômage francilien est reparti à la hausse

Au 3^e trimestre 2023, l'économie francilienne a confirmé les signes de décélération déjà perçus au trimestre précédent. Ainsi, déjà limité à moins de 15 000 unités au printemps 2023, le nombre de créations nettes d'emploi salarié privé a tout juste dépassé les 10 000 unités dans la région au cours de l'été ; parallèlement, le taux de chômage francilien est reparti à la hausse (+ 0,3 point en six mois) et a atteint 7,0 %. Parallèlement, le nombre de défaillances d'entreprises dans la région est désormais très proche de ses niveaux d'avant la pandémie de Covid-19 et le déficit commercial régional est ressorti à 68,1 milliards d'euros d'octobre 2022 à septembre dernier. Autre point de vigilance, alors qu'il avait retrouvé ses niveaux de 2019, le nombre de nuitées hôtelières dans la région s'est réduit de 3,1 % au 3^e trimestre 2023 par rapport à son niveau de la même période de 2022.

Une situation économique contrastée en Val-de-Marne au cours de l'été 2023

Au 3^e trimestre 2023 le contexte économique a été affecté par les coûts toujours élevés, par la politique monétaire, etc.

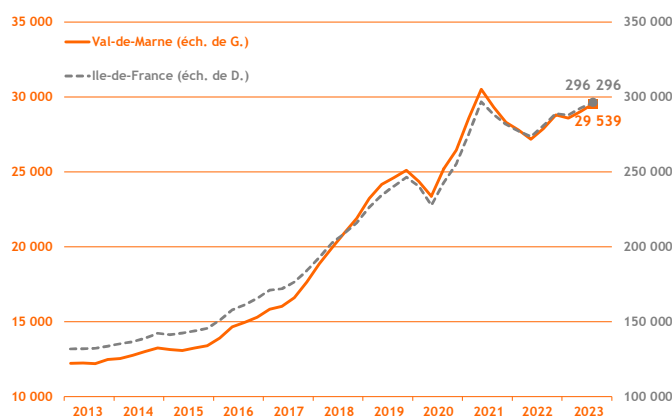
Ainsi, les défaillances d'entreprises ont continué à augmenter dans le Val-de-Marne mais à un rythme moins soutenu qu'en Ile-de-France. Parallèlement, le taux de chômage départemental est reparti à la hausse. Le nombre d'emplois a augmenté mais essentiellement dans l'intérim. La fréquentation hôtelière peine à se redresser dans le Val-de-Marne et est restée éloignée de ses niveaux d'avant la pandémie. Les surfaces de locaux mises en chantier ont augmenté de 19,9 % par rapport à la même période de l'année précédente.

Démographie d'entreprises

■ Créations d'entreprises

(dernières données : 3^e trimestre 2023)

7 294 créations d'entreprises ont été recensées dans le Val-de-Marne au 3^e trimestre 2023 (soit 29 539 en cumul sur les quatre derniers trimestres). Comparativement au 3^e trimestre 2022, les créations d'entreprises ont ainsi augmenté de 7,5 % dans le département. Les nouvelles micro-entreprises sont restées le principal moteur des créations : elles ont crû de 8,2 % sur un an et ont représenté plus de deux tiers du volume total.

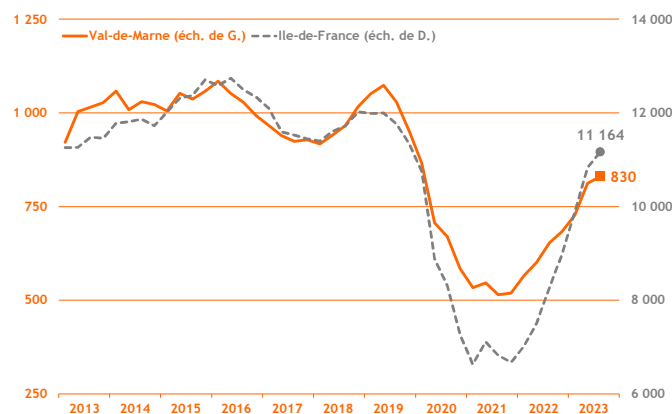


Source : Insee - Ile-de-France / cumul sur 4 trimestres glissants

■ Défaillances d'entreprises

(dernières données : 3^e trimestre 2023)

Le volume des défaillances d'entreprises a continué à augmenter dans le Val-de-Marne : 830 défaillances en cumul sur les quatre derniers trimestres, dont 175 au 3^e trimestre 2023. L'ampleur de la hausse dans le département s'est élevée à 12,2 % sur un an (contre + 16,9 % en moyenne en Ile-de-France). Certains secteurs restent fragiles, notamment ceux qui sont les plus affectés par les coûts élevés de l'énergie et par la difficulté à rembourser les PGE.



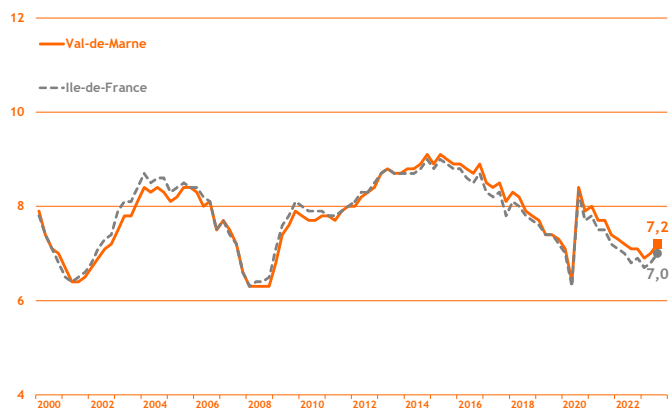
Source : Banque de France / cumul sur 4 trimestres glissants

■ Taux de chômage

(dernières données : 3^e trimestre 2023)

Au 3^e trimestre 2023, le taux de chômage du Val-de-Marne a augmenté de 0,2 point pour atteindre 7,2 %.

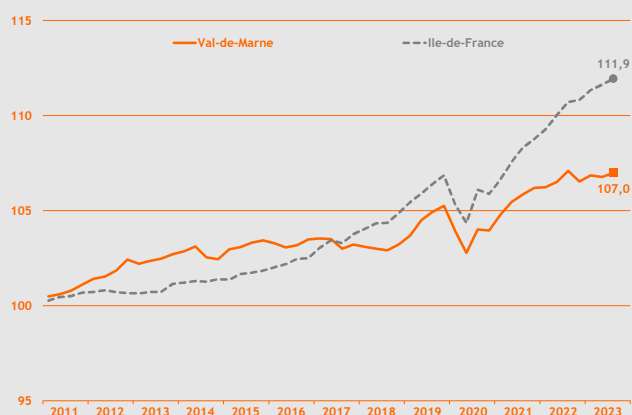
La même tendance a été observée en Ile-de-France et en France métropolitaine : + 0,2 point, soit respectivement 7,0 % et 7,2 %).



Source : Insee - Ile-de-France / données cvs / en %

■ Emploi

(dernières données : 3^e trimestre 2023)



Source : Insee Ile-de-France / données cvs / base 100 au 4^e trimestre 2010

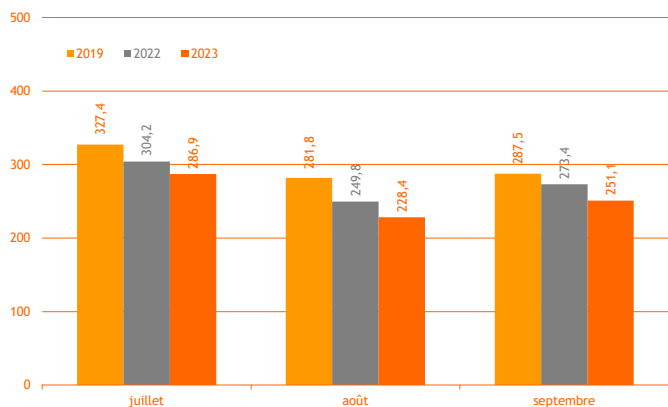
A 554 174 au 3^e trimestre 2023, le nombre d'emplois salariés dans Val-de-Marne a augmenté de 1 196 unités supplémentaires (soit + 0,2 % par rapport au 2^e trimestre 2023).

Sur le plan sectoriel, la construction a perdu 0,1 % de ses effectifs sur un trimestre tandis que l'emploi a augmenté de 0,1 % dans l'industrie et est resté stable dans le tertiaire marchand.

Activité touristique

■ Fréquentation hôtelière

(dernières données : septembre 2023)



Source : Insee Ile-de-France / en milliers

La fréquentation hôtelière du Val-de-Marne a diminué de 7,4 % au 3^e trimestre 2023 par rapport au 3^e trimestre 2022 et le déficit par rapport au 3^e trimestre 2019 est resté conséquent (- 14,5 %).

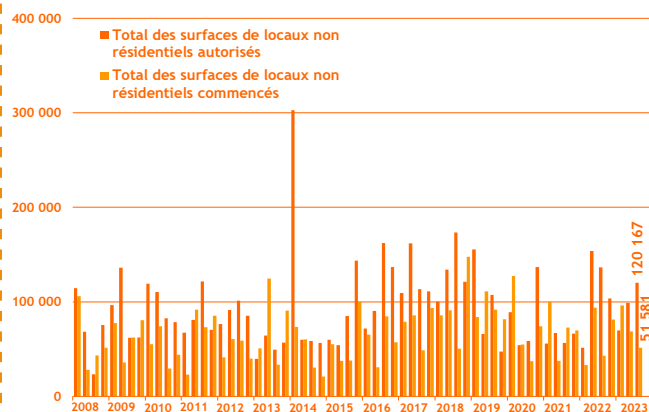
Le redressement de la fréquentation hôtelière par rapport à 2019 est ainsi moins rapide dans le Val-de-Marne qu'à Paris (+ 1,3 %) et qu'au plan régional (- 3,0 %).

Construction

■ Construction de locaux

(dernières données : 3^e trimestre 2023)

Les surfaces de locaux autorisées à être construites dans le Val-de-Marne (120 167 m²) ont diminué de 11,9 % au 3^e trimestre 2023 comparativement au 3^e trimestre 2022. En revanche, les surfaces mises en chantier (51 581 m²) ont augmenté de 19,9 % par rapport au 3^e trimestre 2022 qui comptait seulement 43 024 m². Globalement, le secteur de la construction est à la peine dans un contexte économique défavorable (prix de l'énergie et des matières premières élevés, taux élevés, difficultés de recrutement, etc.).



Source : Sit@del2 / en m²