



### Une fin d'année 2019 relativement calme pour l'économie francilienne... avant la tempête de 2020

Malgré un environnement macro-économique toujours ralenti et la dégradation du climat social en décembre, l'activité francilienne a globalement bien résisté au 4<sup>e</sup> trimestre 2019. Ainsi, le total des créations d'entreprises a continué à croître fin 2019 et, surtout, le nombre de défaillances d'entreprises s'est nettement réduit. Dans le même temps, l'Ile-de-France a continué à créer des emplois et le taux de chômage francilien a diminué de 0,4 point pour se trouver au plus bas depuis début 2009 (7,1%). Toutefois, les tendances globalement favorables observées au 4<sup>e</sup> trimestre 2019 risquent de toutes s'inverser début 2020 ; en effet, l'économie francilienne a subi un coup d'arrêt lorsque l'épidémie de Covid-19 s'est progressivement étendue au monde entier à partir de janvier et, encore plus, lorsque les mesures de confinement ont été appliquées en France à la mi-mars.

### Des signaux positifs pour l'emploi val-de-marnais en 2019

Plusieurs tendances favorables ont été enregistrées au 4<sup>e</sup> trimestre 2019 dans le Val-de-Marne. D'une part, Les créations d'entreprises sont restées très nombreuses alors que les défaillances d'entreprises ont fortement reculé. Parallèlement, les indicateurs d'emploi et de travail sont restés positifs : plus de 8 318 emplois ont été créés en 2019 dans le Val-de-Marne tandis que le taux de chômage départemental s'est établi à 7,2% et a retrouvé un niveau équivalent à ceux de début 2009. Cependant, les conséquences de la crise sanitaire sur l'activité économique annoncent de graves difficultés pour l'année 2020. Ainsi, le secteur de la construction, notamment, va fortement ralentir ; de même, après une année 2019 difficile pour l'hôtellerie, l'arrêt total de l'activité touristique pour une partie de l'année 2020 risque d'avoir des effets dramatiques pour le secteur.

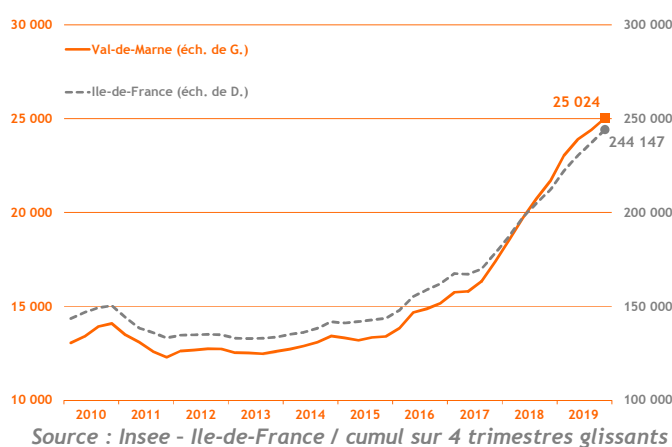
### Démographie d'entreprises

#### ■ Créations d'entreprises

(dernières données : 4<sup>e</sup> trimestre 2019)

Avec 6 592 créations d'entreprises au 4<sup>e</sup> trimestre 2019, la dynamique positive s'est poursuivie dans le Val-de-Marne (+ 10,2 % en glissement annuel).

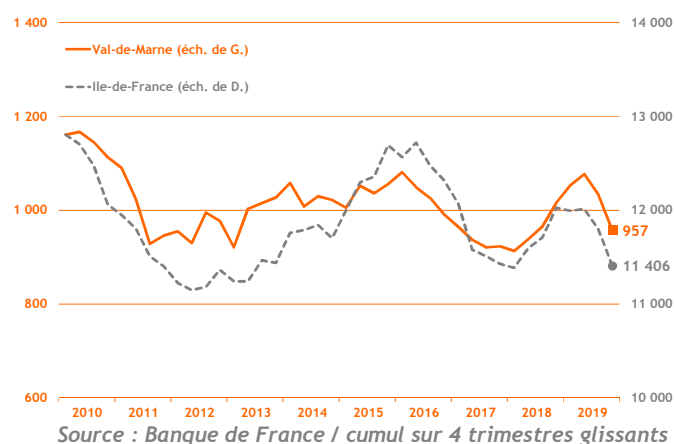
La part des micro-entrepreneurs a reculé pour le deuxième trimestre consécutif pour s'établir à 57,2 % ; leur nombre a en effet crû de 4,8 % sur un an tandis que les créations « classiques » augmentaient de 18,4 %.



#### ■ Défaillances d'entreprises

(dernières données : 4<sup>e</sup> trimestre 2019)

Au 4<sup>e</sup> trimestre 2019, avec 222 défaillances d'entreprises, la tendance baissière amorcée au trimestre précédent s'est poursuivie dans le département (- 25,5 % par rapport au 4<sup>e</sup> trimestre 2018) ; l'Ile-de-France a elle aussi enregistré une diminution des défaillances sur la même période mais dans une moindre mesure (- 11,3 %). Au final, sur l'ensemble de 2019, le nombre de défaillances a diminué de 5,8 % par rapport à 2018 au niveau départemental et de 5,1 % au plan régional.

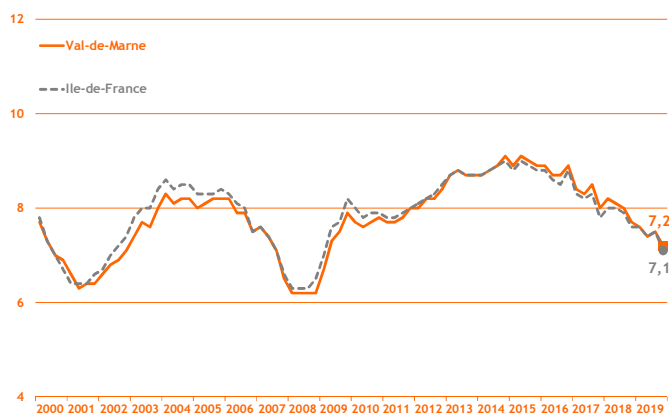


## Taux de chômage

(dernières données : 4<sup>e</sup> trimestre 2019)

Au 4<sup>e</sup> trimestre 2019, le taux de chômage du Val-de-Marne a diminué de 0,3 point par rapport au trimestre précédent ; il s'est ainsi élevé à 7,2 % fin 2019. Toutefois, le taux départemental est resté plus élevé de 0,1 point à celui de l'Ile-de-France (7,1 %).

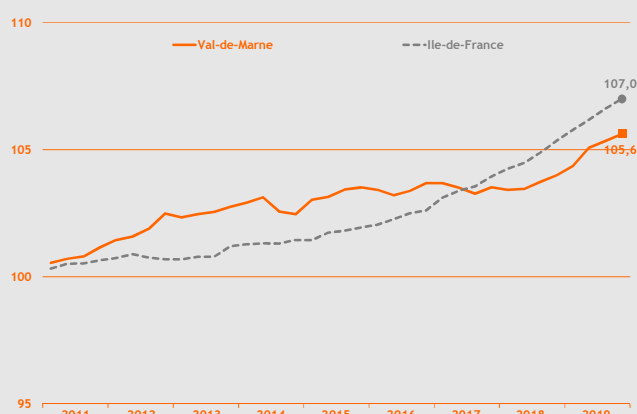
La dynamique baissière observée dans le Val-de-Marne depuis mi-2015 a permis de retrouver un taux de chômage équivalent à celui du printemps 2009 ; néanmoins, la tendance risque de s'inverser à nouveau début 2020.



Source : Insee - Ile-de-France / données cvs / en %

## Emploi

(dernières données : 4<sup>e</sup> trimestre 2019)



Source : Insee Ile-de-France / données cvs / base 100 au 4<sup>e</sup> trimestre 2010

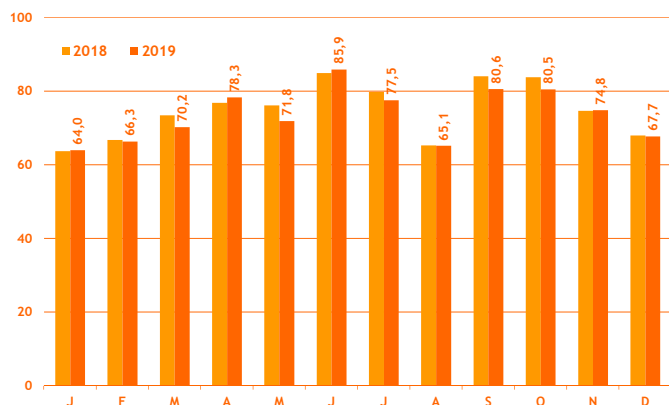
A 542 978 unités au 4<sup>e</sup> trimestre 2019, l'emploi dans le Val-de-Marne a enregistré une hausse de 0,3 % par rapport au 3<sup>e</sup> trimestre 2019.

La dynamique dans la construction s'est modérée mais est restée favorable (+ 1,0 %, après + 2,1 % au trimestre précédent) ; les secteurs du tertiaire marchand et de l'industrie ont, quant à eux, observé une augmentation de 0,3 % chacun ; parallèlement, l'intérim a continué à diminuer (- 0,7 %, après - 5,6 % au trimestre précédent).

## Activité touristique

### Taux d'occupation hôtelier

(dernières données : décembre 2019)



Source : Comité Régional du Tourisme d'Ile-de-France / en %

Comme à l'échelle régionale, 2019 aura été une année morose pour l'activité hôtelière dans le Val-de-Marne : en effet, dans le département, la fréquentation a connu une évolution négative au cours de huit mois sur douze l'an dernier.

Le 4<sup>e</sup> trimestre n'a pas fait exception puisque le mois d'octobre a subi une baisse de la fréquentation de 3,3 points par rapport à octobre 2018 tandis que l'activité de novembre et de décembre est seulement restée stable (respectivement + 0,2 point et - 0,2 point sur un an).

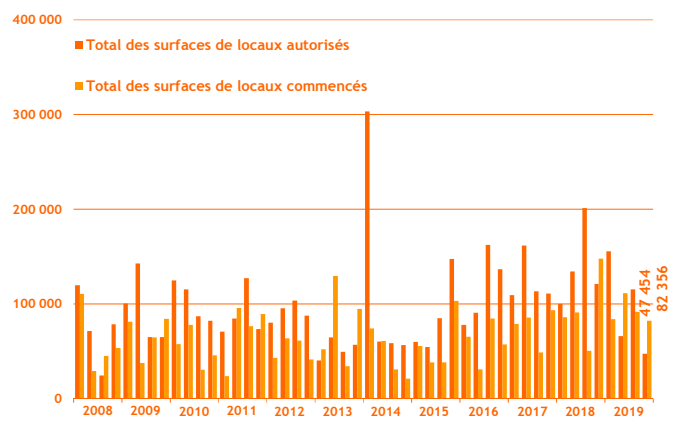
## Construction

### Construction d'immobilier d'entreprise

(dernières données : 4<sup>e</sup> trimestre 2019)

Les surfaces d'immobilier d'entreprise autorisé à construire sont nettement orientées à la baisse depuis trois trimestres dans le Val-de-Marne : au 4<sup>e</sup> trimestre 2019, elles ont diminué de 60,8 % sur un an tandis que la baisse a été cantonnée à 16,7 % au plan régional.

Le département a enregistré 82 356 m<sup>2</sup> de locaux commencés au 4<sup>e</sup> trimestre 2019, soit une baisse de 44,2 % par rapport au 4<sup>e</sup> trimestre de l'année précédente ; la tendance a ainsi été inverse à celle observée en moyenne en Ile-de-France (+ 41,5 %).



Source : Sit@del2 / en m<sup>2</sup>

Publication réalisée par :

Vincent TOULLEC, CCI 94 : vtoullec@cci-paris-idf.fr

Mickaël LE PRIOL, Crocis : mlepriol@cci-paris-idf.fr

Les notes de conjoncture des autres départements franciliens sont téléchargeables sur le site Internet du Crocis

www.cci94-idf.fr

www.crocis.cci-paris-idf.fr