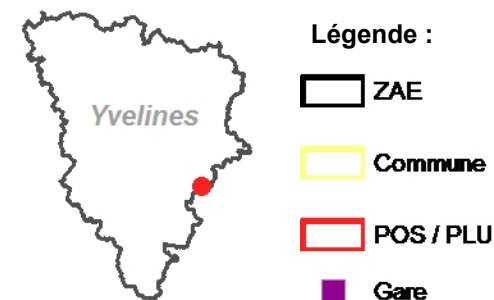


Domaine St-Paul - Saint-Rémy-lès-Chevreuse



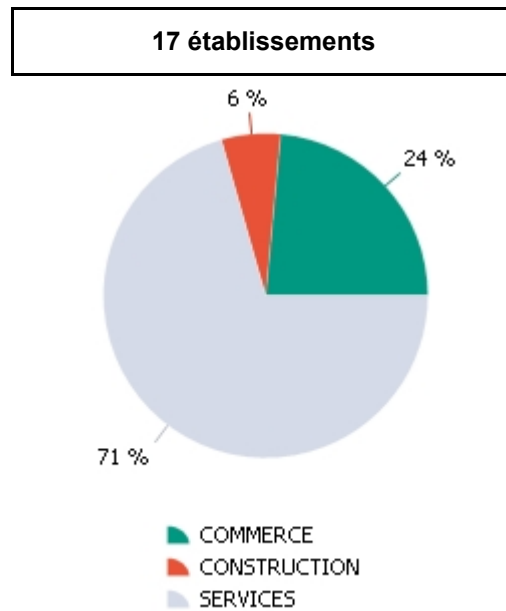
Date de création : 1961
 Superficie : 10,91 ha
 Surface bâtie : 9,98 %
 Fibre optique : ZAE raccordée (CG 78 - sept 2014)

Accessibilité (STIF 01/2014) :
 - La zone n'est pas desservie par une gare à moins de 500 m
 - La zone est desservie par la ligne de bus 39-10 (S.A.V.A.C.)

Données réglementaires du PLU élaboré / révisé le 30/06/2009 et modification simplifiée du 23/10/2013

Libellé de zone	Surface en ha	Destination	Hauteur en m	Emprise au sol en %
ULa	3,06	Activités recherche enseignement et tertiaires	15	40
UL	4,51	Activités recherche enseignement et tertiaires	15	40
UL	3,33	Activités recherche enseignement et tertiaires	15	40

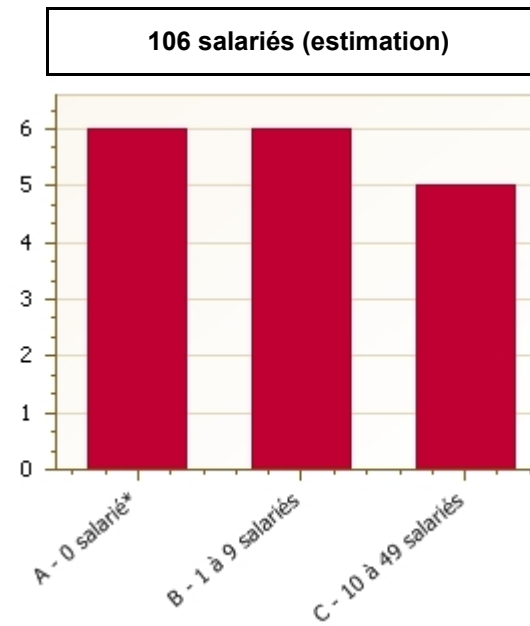
Répartition des établissements par secteur d'activités



Principaux établissements employeurs :

- SOMMA FRERES
- SI SAINT PAUL
- CTMA
- TECHNOLOG
- API RESTAURATION

Répartition des établissements par tranche d'effectifs



* Etablissements dont le personnel est non salarié (structure familiale...), autoentreprise, effectif déclaré à la date de création, domiciliation.

Source : Fichier consulaire CCID 78 au 01/01/14