



Des signes de décélération pour l'économie francilienne

L'économie francilienne a débuté l'année 2018 sur un rythme moins soutenu que celui observé fin-2017 ; ainsi, au 1^{er} trimestre 2018, la hausse du niveau de l'emploi salarié privé a été limitée à quelque 5 200 créations nettes dans la région contre plus de 27 300 trois mois plus tôt. Cette évolution mitigée a pesé sur le marché du travail : le taux de chômage francilien (8,0 %) a en effet crû de 0,2 point au cours du 1^{er} trimestre 2018. Parallèlement, le mouvement de baisse du nombre de défaillances d'entreprises s'est interrompu en Ile-de-France. Ces signes de décélération n'ont toutefois pas eu de répercussions majeures au plan sectoriel ; ainsi, le nombre total de nuitées hôtelières des trois premiers mois de 2018 (15,6 millions) a représenté un nouveau plus haut historique pour un 1^{er} trimestre ; par ailleurs, les commercialisations de bureaux dans la région côtoient désormais les sommets atteints en 2006 et 2007.

Résultats économiques décevants dans le Val-d'Oise début 2018

Au 1^{er} trimestre 2018, les tendances économiques observées dans le Val-d'Oise ont été moins favorables qu'au cours des mois précédents.

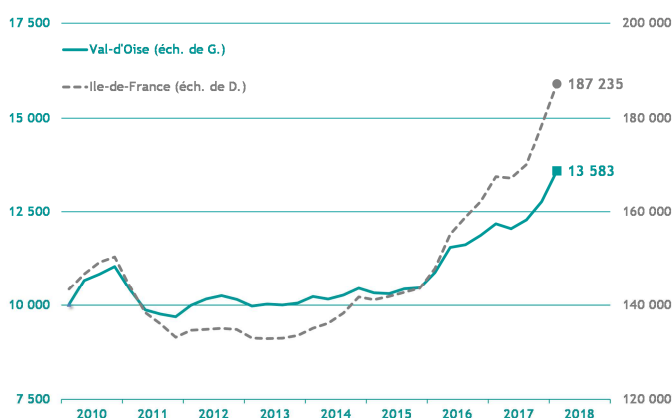
Tout d'abord, après deux ans de baisse, le nombre de défaillances est reparti à la hausse dans le département ; par ailleurs, le niveau de l'emploi salarié s'est contracté de 0,2 % par rapport au trimestre précédent tandis que le taux de chômage départemental augmentait de 0,2 point (à 9,3 % au 1^{er} trimestre 2018) ; au plan sectoriel, l'activité de la construction d'immobilier d'entreprise a été décevante dans le département début 2018. Malgré tout, particulièrement stimulé par les micro-entrepreneurs, le volume des créations d'entreprises a continué à augmenter au 1^{er} trimestre 2018 et les taux d'occupation hôteliers ont été les plus élevés depuis 2010.

Démographie d'entreprises

■ Créations d'entreprises

(dernières données : 1^{er} trimestre 2018)

4 329 créations d'entreprises ont été enregistrées dans le Val-d'Oise au 1^{er} trimestre 2018, ce qui a porté le total sur les douze derniers mois à 13 583. Le volume observé début 2018 a représenté une hausse de 23,3 % par rapport au 1^{er} trimestre 2017 (contre + 18,5 % au plan régional). Cette augmentation dans le département a été principalement portée par les créations de micro-entreprises qui ont bondi de 41,7 % sur un an tandis que les créations « classiques » ont crû plus modérément (+ 10,4 %).

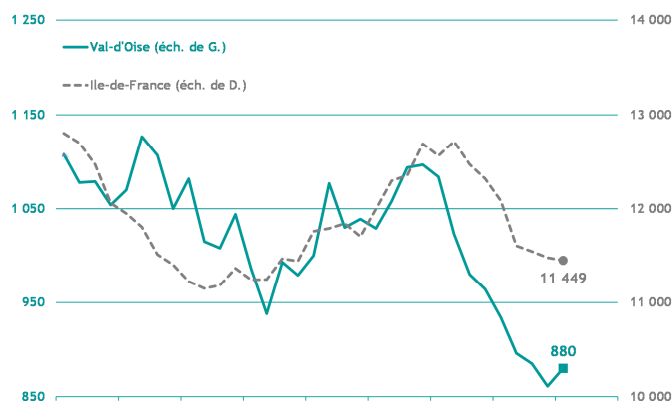


Source : Insee - Ile-de-France / cumul sur 4 trimestres

■ Défaillances d'entreprises

(dernières données : 1^{er} trimestre 2018)

Au 1^{er} trimestre 2018, le nombre de défaillances d'entreprises dans le Val-d'Oise s'est élevé à 265, soit une hausse de 7,7 % par rapport au même trimestre de 2017 ; cette première augmentation après huit trimestres de baisse a eu lieu tandis que le mouvement de repli se prolongeait au plan régional (- 0,9 %). Sur les douze derniers mois, le volume de défaillances dans le département est malgré tout resté sous le seuil des 900 unités (880).



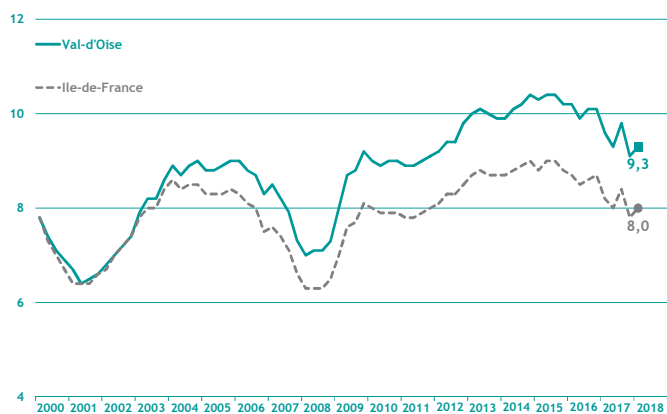
Source : Banque de France, base Fiben / cumul sur 4 trimestres

Taux de chômage

(dernières données : 1^{er} trimestre 2018)

Comme au plan régional, le taux de chômage dans le Val-d'Oise s'est montré hésitant au 1^{er} trimestre 2018. Ainsi, après avoir diminué de 0,7 point au 4^e trimestre 2017, il a augmenté de 0,2 point début 2018.

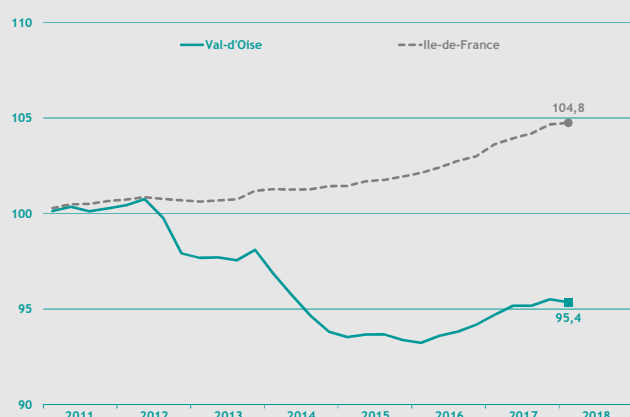
A 9,3 % au 1^{er} trimestre 2018, le taux de chômage départemental n'en est pas moins inférieur de 1,1 point à ses points hauts de mi-2015. En contrepartie, il est resté supérieur de 1,3 point au taux francilien (8,0 % en moyenne au 1^{er} trimestre 2018).



Source : Insee - Ile-de-France / données cvs / en %

Emploi salarié

(dernières données : 1^{er} trimestre 2018)



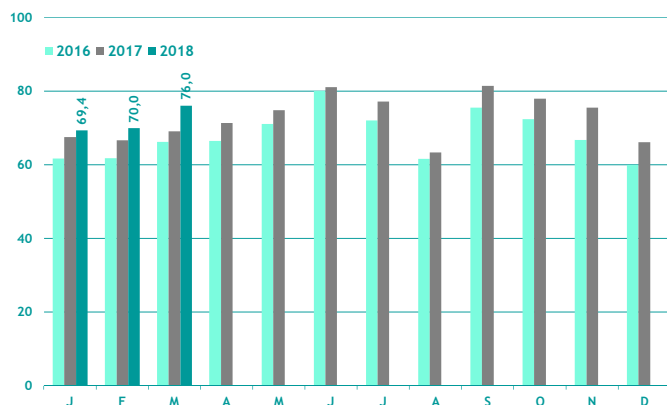
Source : Insee Ile-de-France / données cvs / base 100 au 4^e trimestre 2007

Après avoir été bien orienté à compter du 1^{er} trimestre 2016, l'emploi salarié a peiné dans le Val-d'Oise au 1^{er} trimestre 2018 (- 0,2 % par rapport au trimestre précédent) ; sur un an, il n'en a pas moins augmenté de 0,7 %, soit quelque 2 600 créations nettes d'emplois. Cette perte de vitesse dans le département a surtout été visible pour l'emploi dans le secteur tertiaire (- 0,5 % par rapport au 4^e trimestre 2017) et, surtout, dans la construction (- 0,9 %) tandis que l'emploi industriel a stoppé son érosion (+ 0,3 %).

Activité touristique

Taux d'occupation hôtelier

(dernières données : mars 2018)



Source : Comité Régional du Tourisme d'Ile-de-France / en %

Dans la continuité des résultats favorables observés depuis fin-2016, la fréquentation hôtelière dans le Val-d'Oise a de nouveau augmenté au 1^{er} trimestre 2018. Ainsi, le taux d'occupation dans les hôtels du département a crû en janvier (+ 1,8 point par rapport au même mois de 2017), en février (+ 3,4 points) et en mars (+ 7,0 points) ; les niveaux affichés ont même été les plus élevés depuis 2010.

Ainsi, le Val-d'Oise a contribué à la bonne santé de l'hôtellerie francilienne (+ 1,8 point, + 5,0 points et + 5,1 points en glissement annuel respectivement en janvier, en février et en mars derniers).

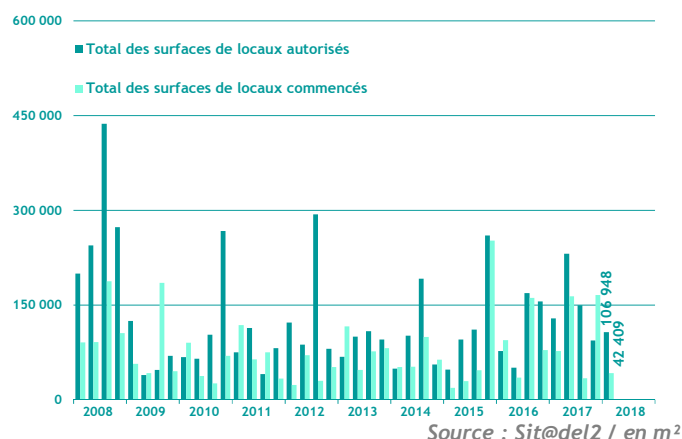
Construction

Construction d'immobilier d'entreprise

(dernières données : 1^{er} trimestre 2018)

Dans le Val-d'Oise, l'activité de la construction d'immobilier d'entreprise a été très poussive au 1^{er} trimestre 2018.

D'une part, les surfaces de locaux autorisés à construire ont été cantonnées à 106 948 m², soit 16,9 % de moins qu'au 1^{er} trimestre 2017 ; d'autre part, le volume de locaux mis en chantier dans le département début 2018 a été inférieur à 50 000 m² (42 409 m², soit une baisse de 45,1 % en glissement annuel).



Source : Sit@del2 / en m²