



Une fin d'année 2019 relativement calme pour l'économie francilienne... avant la tempête de 2020

Malgré un environnement macro-économique toujours ralenti et la dégradation du climat social en décembre, l'activité francilienne a globalement bien résisté au 4^e trimestre 2019. Ainsi, le total des créations d'entreprises a continué à croître fin 2019 et, surtout, le nombre de défaillances d'entreprises s'est nettement réduit. Dans le même temps, l'Ile-de-France a continué à créer des emplois et le taux de chômage francilien a diminué de 0,4 point pour se trouver au plus bas depuis début 2009 (7,1 %). Toutefois, les tendances globalement favorables observées au 4^e trimestre 2019 risquent de toutes s'inverser début 2020 ; en effet, l'économie francilienne a subi un coup d'arrêt lorsque l'épidémie de Covid-19 s'est progressivement étendue au monde entier à partir de janvier et, encore plus, lorsque les mesures de confinement ont été appliquées en France à la mi-mars.

Une année 2019 en demi-teinte

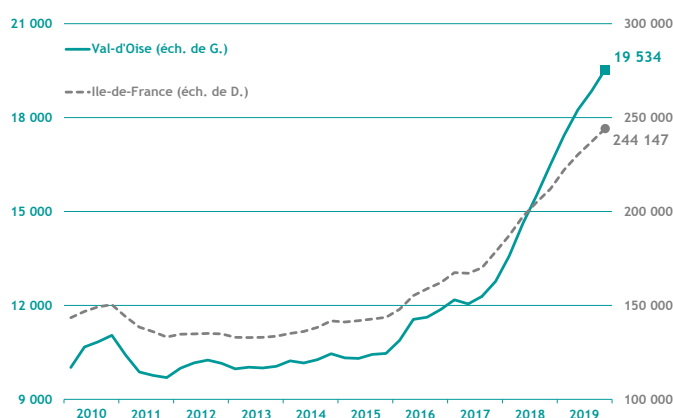
Bilan en demi-teinte dans le Val d'Oise pour ce 4^{ème} trimestre 2019, à l'image de l'année en son entier: créations d'entreprises maintenues mais défaillances en légère augmentation, taux de chômage et nombre de demandeurs d'emplois en baisse mais emplois dégradés dans certains secteurs significatifs (industrie, emplois en intérim), données et perspectives touristiques trop faibles (taux d'occupation hôtelier médiocre et répercussions à venir des difficultés et crises actuelles), immobilier d'entreprises apparemment fragile... Les points malgré tout positifs et dynamiques de l'économie Valdoisienne en cette fin d'année 2019 suffiront-ils en revanche pour affronter les remous attendus et les enjeux de l'année 2020 ?

Démographie d'entreprises

■ Créations d'entreprises

(dernières données : 4^e trimestre 2019)

Le niveau des créations d'entreprises dans le Val d'Oise en 2019 est certes toujours dynamique et important mais légèrement en retrait par rapport à 2018. Le 4^{ème} trimestre 2019 renforce ce constat, notamment par rapport à l'an précédent, lui-même certes bien meilleur qu'en 2017. Il semble que ce soit particulièrement les créations de micro-entreprises qui ont faibli en fin d'année, alors que les créations hors micro-entreprises se maintiennent voire augmentent un peu.

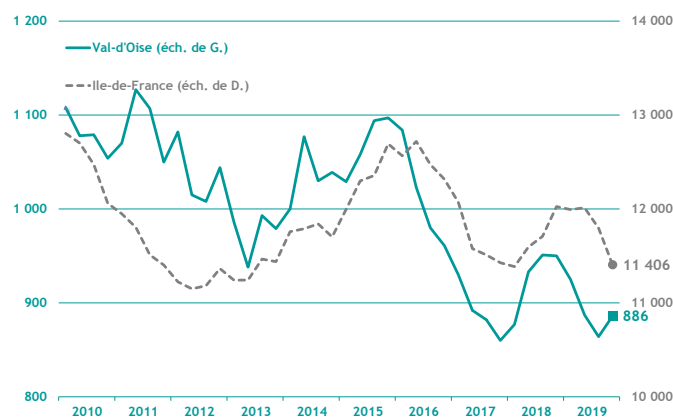


Source : Insee - Ile-de-France / cumul sur 4 trimestres glissants

■ Défaillances d'entreprises

(dernières données : 4^e trimestre 2019)

Les défaillances d'entreprises augmentent en fin d'année 2019, contrairement à la tendance générale en Ile de France ; mais ce constat doit s'inscrire dans une année plutôt favorable et une tendance ancienne plutôt positive (tout en étant particulièrement sujette à des fluctuations saisonnières rapides).



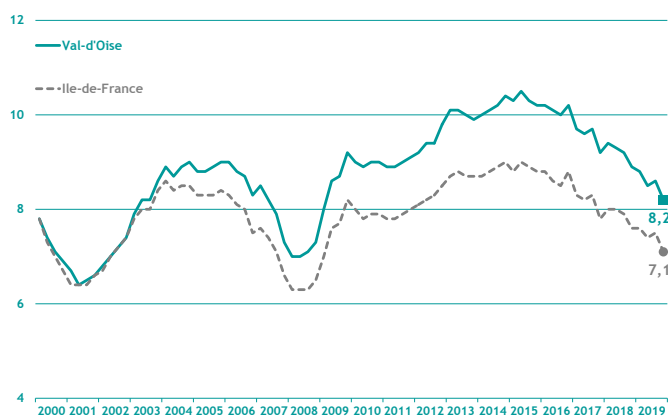
Source : Banque de France / cumul sur 4 trimestres glissants

Taux de chômage

(dernières données : 4^e trimestre 2019)

Le taux de chômage dans le Val d'Oise reste orienté à la baisse, notamment pour ce 4^e trimestre 2019. Il suit en cela l'évolution de celui d'Ile de France et de chacun des départements composant la Région.

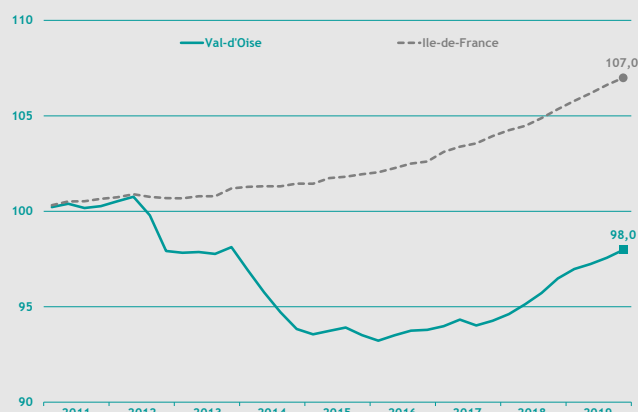
Le nombre de demandeurs d'emploi a lui aussi baissé : un peu moins de 2% par rapport au 3^e trimestre et près de 3% par rapport à fin 2018.



Source : Insee - Ile-de-France / données cvs / en %

Emploi

(dernières données : 4^e trimestre 2019)



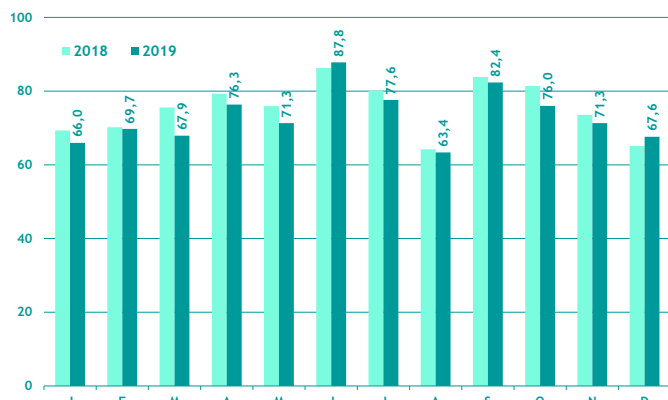
Source : Insee Ile-de-France / données cvs / base 100 au 4^e trimestre 2010

L'emploi augmente par rapport à fin 2018 (+ 1,6 %). Ce sont surtout les secteurs de la construction (+ 6%) et, plus légèrement, celui du secteur tertiaire marchand (+ 1,5%) qui progressent, ce dernier secteur étant, en revanche, plus important en valeur absolue (202.700 emplois contre 28.800). L'emploi industriel reste quasiment stable (-0,5%), l'intérim baissant en revanche substantiellement (-6%), ce qui témoigne probablement d'anticipations très prudentes de la part des chefs d'entreprises

Activité touristique

Taux d'occupation hôtelier

(dernières données : décembre 2019)



Source : Comité Régional du Tourisme d'Ile-de-France / en %

Le taux d'occupation hôtelier marque une légère et appréciable remontée en fin de 4^e trimestre 2019, après une année particulièrement faible en cette matière ; insuffisant toutefois pour compenser une mauvaise année 2019, alors que 2018 (et même 2017) affichait des résultats en progression par rapport aux saisons précédentes.

Les difficultés économiques et sociales de ces derniers mois (hors période actuelle de crise sanitaire) en sont la cause et rien ne laisse augurer un redressement à court terme.

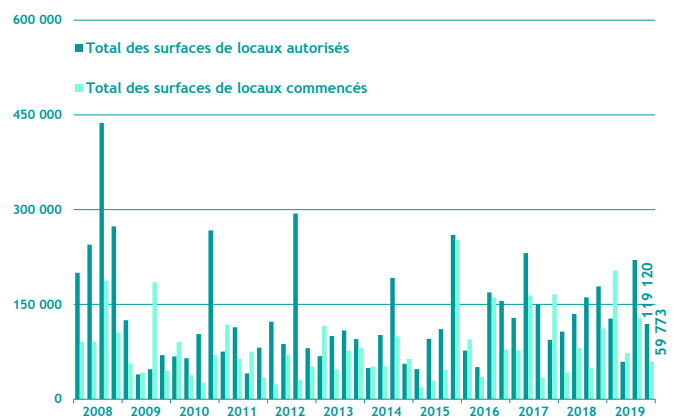
Construction

Construction d'immobilier d'entreprise

(dernières données : 4^e trimestre 2019)

Le nombre de constructions autorisées a baissé de 10% en 2019 par rapport à 2018 et de 13% par rapport à 2017, et ce malgré un 3^e trimestre 2019 exceptionnellement fort.

S'agissant des locaux «commencés», en revanche, on constate une nette augmentation en 2019 ; augmentation probablement et logiquement due à un nombre très important de locaux préalablement autorisés à la construction en 2018.



Source : Sit@del2 / en m²