



L'économie francilienne a tout juste repris son souffle au 3^e trimestre 2020

Après le choc provoqué par l'épidémie de Covid-19 au cours du 1^{er} semestre 2020, l'activité francilienne a pu reprendre son souffle au cours de l'été dernier. Ainsi, le nombre d'emplois salariés privés a augmenté de quelque 61 000 unités dans la région au 3^e trimestre 2020. Ce rebond de l'emploi n'a néanmoins pas empêché le taux de chômage, jusqu'alors orienté à la baisse, de bondir de 2,0 points sur un trimestre pour atteindre 8,3 % sur l'ensemble du 3^e trimestre 2020. Le nombre de passagers à Roissy et Orly qui s'était réduit de 96,5 % au printemps a quant à lui limité la baisse à 73,5 % au cours de l'été. Par ailleurs, le niveau des défaillances d'entreprises, au plus bas depuis fin 1992, s'explique en grande partie grâce aux dispositifs d'aide aux entreprises mais donnera une image plus réaliste des difficultés économiques provoquées par la crise sanitaire dès l'arrêt des mesures de soutien.

Après un premier semestre en crise, l'emploi yvelinois est reparti à la hausse

Au 3^e trimestre 2020, entre les deux confinements, l'économie yvelinoise a été globalement mieux orientée qu'au trimestre précédent. Ainsi, les créations d'entreprises ont de nouveau augmenté (+ 27,1 % en glissement annuel après un recul provoqué par le premier confinement) et les défaillances ont diminué (- 30,4 % sur un an grâce aux aides publiques qui soutiennent les entreprises). Parallèlement, 7 031 emplois ont été créés au cours du 3^e trimestre 2020 mais ce n'est pas un vrai redémarrage de l'économie car le taux de chômage a, tant le même temps, augmenté fortement (+ 1,7 point, soit 7,2 %). Aussi, la construction d'immobilier d'entreprise a affiché des résultats en berne au cours de l'été dernier : les surfaces de locaux autorisés à construire ont diminué de 18,3 % sur un an et celles mises en chantier ont chuté de 38,6 %.

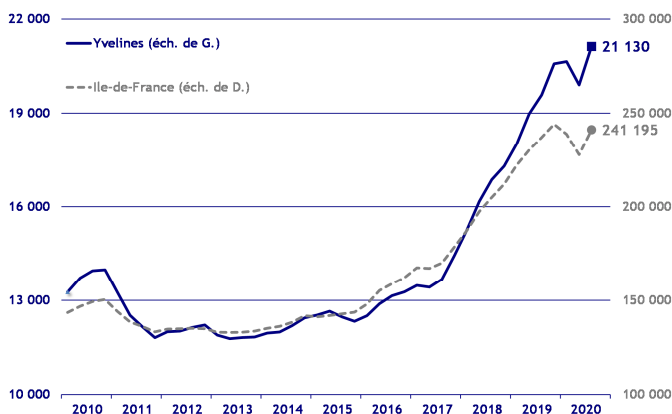
Démographie d'entreprises

■ Créations d'entreprises

(dernières données : 3^e trimestre 2020)

Après un sévère repli au trimestre précédent, les créations d'entreprises dans les Yvelines sont reparties à la hausse au 3^e trimestre 2020 (+ 27,1 % en glissement annuel).

Ainsi, 5 771 créations ont été enregistrées au cours du trimestre, ce qui a porté le total sur les douze derniers mois à 21 130.

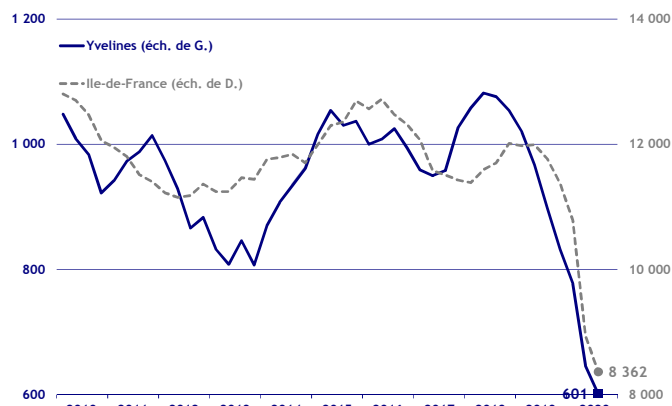


Source : Insee - Ile-de-France / cumul sur 4 trimestres glissants

■ Défaillances d'entreprises

(dernières données : 3^e trimestre 2020)

Au 3^e trimestre 2020, seulement 103 défaillances d'entreprises ont été recensées dans les Yvelines, ce qui a porté le total sur un an à 60 : le département yvelinois a ainsi enregistré un recul marqué des défaillances (- 30,4 % par rapport au 3^e trimestre 2019). Cependant, ce résultat favorable est à nuancer car les dispositifs de soutien aux entreprises dans le contexte de la crise sanitaire retardent des défaillances qui se produiront certainement lorsque ces aides cesseront.



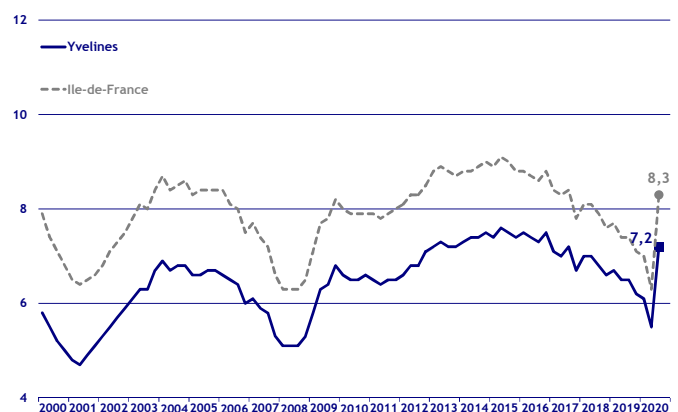
Source : Banque de France / cumul sur 4 trimestres glissants

Taux de chômage

(dernières données : 3^e trimestre 2020)

Après un 2^e trimestre « artificiellement » favorable (pendant le premier confinement, des personnes sans emploi n'étaient pas considérées comme chômeurs puisque non disponibles immédiatement), le taux de chômage des Yvelines a augmenté de 1,7 point pour atteindre 7,2 % au 3^e trimestre 2020. Cette tendance haussière a également été observée au plan régional (+ 2,0 points, soit 8,3 % au 3^e trimestre 2020).

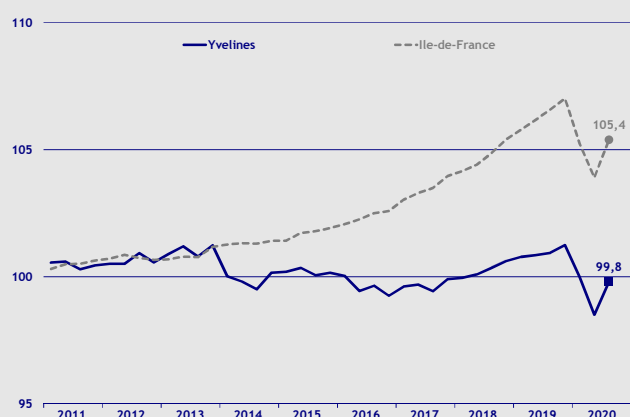
En tout état de cause, les Yvelines présentent le taux de chômage départemental le moins élevé de la région.



Source : Insee - Ile-de-France / données cvs / en %

Emploi

(dernières données : 3^e trimestre 2020)



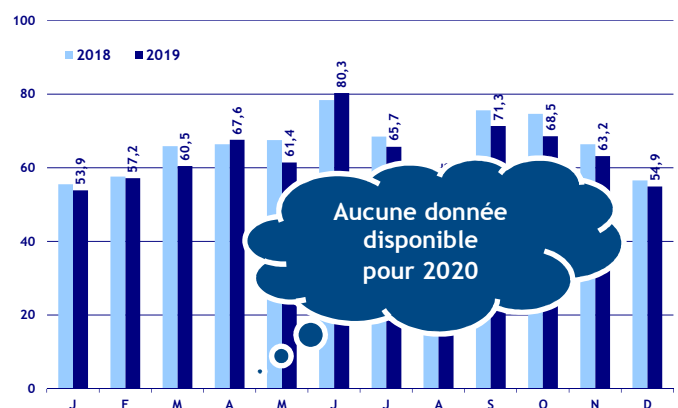
Source : Insee Ile-de-France / données cvs / base 100 au 4^e trimestre 2010

Le niveau de l'emploi salarié dans les Yvelines a augmenté de 1,3 % au cours du 3^e trimestre 2020 par rapport au trimestre précédent (soit 7 031 créations nettes) mais est resté 1,1 % inférieur à son niveau du 3^e trimestre 2019. Parallèlement, au niveau régional, l'emploi a augmenté de 1,4 % sur un trimestre et a diminué de 1,1 % sur un an. Au plan sectoriel, le volume de l'emploi yvelinois a crû de 1,4 % sur un trimestre dans le tertiaire, est resté quasiment stable dans la construction (- 0,1 %) et a reculé dans l'industrie (- 0,5 %).

Activité touristique

Taux d'occupation hôtelier

(dernières données : décembre 2019)



Source : Comité Régional du Tourisme d'Ile-de-France / en %

A l'image de la tendance francilienne, le taux d'occupation hôtelier a été en baisse à la fin de l'année 2019.

Ainsi, le taux d'occupation des établissements du département a diminué de 6,1 points sur un an en octobre, de 3,2 points en novembre et de 1,6 point en décembre.

Globalement l'année a été difficile en Ile-de-France pour les professionnels du secteur, hormis au printemps lorsque les touristes sont revenus après les manifestations des « gilets jaunes ».

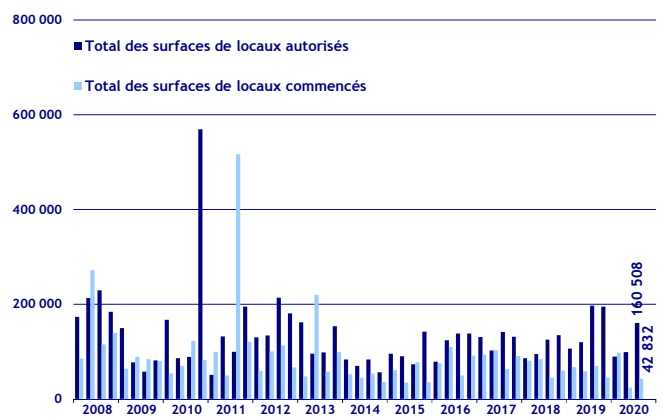
Construction

Construction d'immobilier d'entreprise

(dernières données : 3^e trimestre 2020)

Le secteur de la construction d'immobilier d'entreprise a de nouveau été défavorablement orienté dans les Yvelines au 3^e trimestre 2020.

Ainsi, les surfaces de locaux mis en chantier dans le département au cours de la période ont chuté de 38,6 % par rapport au 3^e trimestre 2019 tandis que celles autorisées à construire ont diminué dans le même temps de 18,3 %.



Source : Sit@del2 / en m²